

# Olvi Oyj

## Toimintakertomus ja Tilinpäätös



2018

## Sisällysluettelo

Hallituksen toimintakertomus sisältäen muun kuin ta- loudellisen tiedon raportoinnin	2 – 18
Tilinpäätös: laaja tuloslaskelma, tase ja liitetiedot	
Konsernin tunnusluvut 2016 – 2018	19
Emoyhtiön tunnusluvut 2016 – 2018	20
Osakekohtaiset tunnusluvut	19 – 20
Tunnuslukujen laskentaperusteet	21 – 22
Konsernitilinpäätös 2018 (IFRS)	
Konsernin laaja tuloslaskelma	23
Konsernin tase	24
Konsernin rahavirtalaskelma	25
Laskelma konsernin oman pääoman muutoksista	26
Konsernitilinpäätöksen laatimisperiaatteet	27 – 33
Konsernitilinpäätöksen liitetiedot	33 – 63
Emoyhtiön tilinpäätös 2018 (FAS)	
Emoyhtiön tuloslaskelma	64
Emoyhtiön tase	65
Emoyhtiön rahavirtalaskelma	66
Emoyhtiön tilinpäätöksen laatimisperiaatteet	67
Emoyhtiön tilinpäätöksen liitetiedot	68 – 75
Osakkeenomistus	75 – 77
Hallituksen esitys voittovarojen käyttämisestä	78
Päiväys ja allekirjoitus	78
Tilinpäätösmerkintä	78
Olvi Oyj:n hallituksen jäsenet	79 – 80

## HALLITUKSEN TOIMINTAKERTOMUS

### VUOSI LYHYESTI

Olvi-konsernin liiketoiminta kehittyi vuoden 2018 aikana vahvasti. Konsernin suoriutuminen oli yrityksen historian paras sekä myyntivolyymilla että liikevoitolla mitattuna ja tase vahvistui edelleen.

#### Tilikausi 2018:

- Olvi-konsernin myyntivolyymi kasvoi 9,1 prosenttia ja oli 701,3 (643,0) miljoonaa litraa
- Konsernin liikevaihto kasvoi 11,3 prosenttia ja oli 384,3 (345,2) miljoonaa euroa
- Konsernin liikevoitto kasvoi 12,1 prosenttia ja oli 50,1 (44,7) miljoonaa euroa
- Tilikauden tulos kasvoi 13,9 prosenttia ja oli 41,1 miljoonaa euroa (36,1)
- Olvi-konsernin osakekohtainen tulos oli 1,97 (1,73) euroa/osake
- Omavaraisuusaste oli 64,9 (64,1) prosenttia.
- Hallitus ehdottaa osingoksi 0,90 (0,80) euroa/osake.

### KONSERNIN KESKEISIMMÄT TUNNUSLUVUT

	1-12/ 2018	1-12/ 2017
Myyntivolyymi, Mltr	701,3	643,0
Liikevaihto, MEUR	384,3	345,2
Käyttökate, MEUR	70,8	65,5
% liikevaihdosta	18,4	19,0
Liikevoitto, MEUR	50,1	44,7
% liikevaihdosta	13,0	13,0
Tilikauden tulos	41,1	36,1
% liikevaihdosta	10,7	10,5
Tulos/osake, EUR	1,97	1,73
Bruttoinvestoinnit, MEUR	34,2	21,7
Oma pääoma/osake, EUR	11,31	10,41
Omavaraisuusaste, %	64,9	64,1
Velkaantumisaste, %	-6,0	-7,1

### LIIKETOIMINNAN KEHITYS

Olvi-konsernin myyntivolyymi ylitti ensimmäistä kertaa 700 miljoonaa litraa hyvän kesäsään siivittämänä. Samalla yhtiön kannattavuus kehittyi suotuisasti ja vuoden 2018 liikevoitto ja tilikauden tulos paranivat edellisestä vuodesta selvästi. Tuloksen lisäksi konsernin tase on vahva.

Suomen toiminnot sisältävät edellisestä vuodesta poiketen Olvi Oyj:n lisäksi vuoden 2018 aikana tehtyjen yrityskauppojen myötä Servaali Oy:n ja The Helsinki Distilling Companyn liiketoiminnan. Myyntivolyymi on Suomessa kasvanut 6,8 prosenttia. Vertailukelpoisesti kasvu on 3,1 prosenttia. Olvi Oyj:n tuotannossa ennätysellinen 200 miljoonan litraa ylitettiin joulukuussa. Liikevaihto kasvoi 21,2 prosenttia, josta vertailukelpoista kasvua 7,0 prosenttia. Vertailukelpoista kasvua selittää muun muassa lainsäädännön myötä kasvanut vahvojen oluiden osuus myynnistä. Hyvä liikevaihdon kehitys yhdistettynä kustannustehokkaaseen toimintaan näkyy positiivisena kehityksenä myös liikevoitossa. Liikevoitto kasvoi 45,0 prosenttia edellisvuoteen verrattuna tulen pääosin emoyhtiöstä, huomioiden kuitenkin edellisvuoden tulokseen sisältyvä 1,2 miljoonan euron alaskirjaus.

Baltiassa vuotta 2018 on värittänyt Viron valmisteverojen korotusten vaikutukset Viron ja Latvian väliseen rajakauppaan ja Viron satama- ja laivakauppaan. Alkuvuonna myyntivolyymit tippuivatkin merkittävästi Virossa, mutta myös Latviassa. Vuoden toinen puolisko oli jo myynnillisesti edellistä vuotta parempi koko Baltiassa hyvästä sesonkimyynnistä, onnistuneista uutuustuotelanseerauksista ja viennin lisääntymisestä johtuen. Näistä ja tehdyistä sopeuttamistoimenpiteistä johtuen tuloksellisuus myös parani. Koko vuoden osalta vain Viron liikevaihto jäi edellistä vuotta heikommaksi. Liettua pystyi hyvään tulosparannukseen myyntivolyymien kasvun kautta.

Valko-Venäjän liiketoiminta jatkui kasvurallilla. Markkina-asema ja kotimarkkinan kulluttajien ostovoima ovat parantuneet. Myynti

nousi uuteen ennätykseen 228 miljoonaan litraan kasvaen 16,2 prosenttia edellisvuoteen verrattuna. Yhtiön liikevoitto parani 9,4 prosenttia. Paikallisvaluutassa kumulatiivinen liikevaihto kasvoi jopa 19,6 prosenttia ja liikevoitto 20,2 prosenttia.

Olvi investoi vuoden 2018 aikana merkittävästi tulevaisuuden kilpailukykyyn. Investoinnit olivat 50,3 miljoonaa euroa mukaan lukien yritysostot. Yksi merkittävimmistä investoinneistamme on Suomessa vuodenvaihteessa 2017-2018 käyttöön otettu uusiutuvaa energiaa hyödyntävä energialaitos, jonka kautta pystymme vähentämään ympäristökuormitusta ja saamaan samalla myös kustannussäästöjä. Tuotannon ja logistiikan tehokkuuden kehittämistä jatkettiin koko konsernissa. Uutena tuotannollisena investointina valmistui vuoden lopussa Iisalmeen kertalasipullolinja.

Uskomme maltilliseen kasvuun vuonna 2019. Jatkamme tuotevalikoimamme kehittämistä ja monipuolistamista sekä investoimme tuotannon tehokkuuden lisäämiseen. Vaikka Olvi-konsernin markkina-asema on vahva kaikilla päämarkkina-alueilla, sesonkikauden sääolosuhteilla on iso merkitys koko vuoden myyntivolyymitavoitteiden saavuttamisessa. Kahden ensimmäisen kvartaalin odotetaan olevan tuloksen kehittymisen kannalta haasteellisimpia; raaka-ainehintojen nousut astuvat voimaan vuoden alussa, mutta hintojen korotuksia tehdään kevään aikana.

## OLVI-KONSERNIN MYYNTI, LIIKEVAIHTO JA TULOS VUONNA 2018

### Myynnin kehitys

Vuonna 2018 Olvi-konsernin myyntivolyymi nousi uuteen ennätykseen 701,3 (643,0) miljoonaan litraan. Kasvu edellisvuoteen 58,3 miljoonaa litraa, 9,1 prosenttia.

Konsernin myyntivolyymien kasvu tuli pääosin Suomen sekä Valko-Venäjän toiminnoista. Baltian yhteenlaskettu myyntivolyymi kasvoi 2,6 prosenttia, joka tuli Liettuasta.

Myyntivolyymi, miljoonaa litraa	1-12/2018	1-12/2017
Suomi	213,2	199,7
Viro	110,7	112,8

Latvia	75,6	76,3
Liettua	95,4	85,4
Valko-Venäjä	228,2	196,4
Eliminoinnit	-21,8	-27,6
<b>Yhteensä</b>	<b>701,3</b>	<b>643,0</b>

Konsernin liikevaihto kasvoi vuonna 2018 11,3 prosenttia ja oli 384,3 (345,2) miljoonaa euroa. Liikevaihto kasvoi erityisesti Suomessa, Liettuassa ja Valko-Venäjällä.

Liikevaihto, miljoonaa euroa	1-12/2018	1-12/2017
Suomi	159,3	131,5
Viro	70,4	73,8
Latvia	39,8	37,5
Liettua	43,1	39,2
Valko-Venäjä	82,1	75,4
Eliminoinnit	-10,3	-12,1
<b>Yhteensä</b>	<b>384,3</b>	<b>345,2</b>

### Tuloskehitys

Konsernin liikevoitto kasvoi tammi-joulukuussa 12,1 prosenttia ja oli 50,1 (44,7) miljoonaa euroa, mikä on 13,0 (13,0) prosenttia liikevaihdosta. Liikevoitto parani Viroa ja Latviaa lukuun ottamatta kaikissa yksiköissä.

Liikevoitto, miljoonaa euroa	1-12/2018	1-12/2017
Suomi	18,5	12,8
Viro	14,0	14,7
Latvia	4,3	4,4
Liettua	3,7	3,4
Valko-Venäjä	10,3	9,4
Eliminoinnit	-0,7	0,0
<b>Yhteensä</b>	<b>50,1</b>	<b>44,7</b>

Konsernin vuoden 2018 tulos kasvoi 13,9 prosenttia ja oli 41,1 (36,1) miljoonaa euroa. Emoyhtiön omistajille kuuluvasta voitosta laskettu osakekohtainen tulos kasvoi tammi-joulukuussa ja oli 1,97 (1,73) euroa. Neljännen kvartaalin tulos per osake oli 0,25 (0,20) euroa.

### RAHOITUS JA INVESTOINNIT

Olvi-konsernin taseen loppusumma joulukuun 2018 lopussa oli 365,4 (338,6) miljoonaa euroa. Oma pääoma per osake oli vuoden

2018 lopussa 11,31 (10,41) euroa.

Omavaraisuusaste oli 64,9 (64,1) prosenttia. Konsernin korollisten nettovelkojen määrä väheni vuoden 2018 aikana 1,2 miljoonaa euroa ja oli tilikauden päättyessä -14,2 miljoonaa euroa (-15,4). Velkaantumisaste laski vuoden 2018 aikana ja oli -6,0 (-7,1) prosenttia. Liiketoiminnan rahavirta oli 63,0 (57,1) miljoonaa euroa. Konsernin maksuvalmiutta kuvaava mittari, current ratio, oli 1,1 (1,2).

Olvi-konsernin laajennus- ja korvausinvestoinnit vuonna 2018 olivat 34,2 (21,7) miljoonaa euroa. Investoinneista 13,4 miljoonaa euroa kohdistui emoyhtiö Olviin, 14,1 miljoonaa euroa Baltian tytäryhtiöihin ja 6,7 miljoonaa euroa Valko-Venäjälle Lidskoe Pivon investointeihin. Suurin yksittäinen investointi oli Suomeen rakennettu uusiutuva energiaa hyödyntävä energialaitos.

#### **KONSERNIRAKENTEEN MUUTOKSET VUONNA 2018**

Olvi Oyj hankki 3.4.2018 80 prosenttia Servaali Oy:n osakekannasta, mistä alkaen yritys on yhdistetty Olvi-konserniin. Servaali Oy on yksi Suomen suurimpia yksityisiä alkoholijuomien maahantuojia. Yrityskaupan myötä Olvi laajentaa tuoteportfoliotaan viineihin, vahvistaa markkina-asemaansa miedoissa alkoholijuomissa ja samalla reagoi toimintaympäristön muutoksen tarjoamiin kasvumahdollisuuksiin.

Olvi Oyj hankki 2.7.2018 67 prosenttia The Helsinki Distilling Companyn osakekannasta, mistä alkaen yritys on yhdistetty Olvi-konserniin. The Helsinki Distilling Company on vuonna 2013 perustettu voimakkaasti kasvava yritys ja ainoa tislamo Helsingissä sataan vuoteen. Yrityshankinta on osa Olvin uutta kasvustrategiaa, jolla pyritään vahvistamaan Olvin tuoteportfoliota sekä kotimaisilla alkoholijuomamarkkinoilla että kansainvälisillä Premium Craft-markkinoilla.

Servaali Oy:n ja The Helsinki Distilling Companyn liiketoiminnot sisältyvät Olvi-konsernin segmenttiraportoinnissa Suomen lukuihin.

Lisäksi vuoden aikana Olvin tytäryhtiö AB

Volfas Engelman hankki UAB Lamaten, joka omistaa Liettuassa vesimaa-alueen.

Tilikauden päättyessä Olvin omistusosuudet olivat:

	2018	2017
AS A. Le Coq, Viro	100,00	100,00
A/S Cēsu Alus, Latvia	99,88	99,88
AB Volfas Engelman, Liettu	99,58	99,58
OAO Lidskoe Pivo, Valko-Venäjä	95,87	95,87
Servaali Oy, Suomi	80,00	-
The Helsinki Distilling Company, Suomi	67,00	-

Lisäksi Olvi Oyj:n tytäryrityksillä on yritys-omistuksia. A. Le Coq -yrityksellä on 49,0 prosentin omistusosuus AS Karme ja 20,0 prosentin osuus Verska Mineraalvee OÜ -yrityksestä Virossa. AB Volfas Engelmanilla on 100 prosentin omistusosuus UAB Lamatesta. OAO Lidskoe Pivo omistaa 100-prosenttisesti Trade House Lidskoe Pivon, joka sisällytetään konsernin lukuihin tilinpäätöksestä 2018 alkaen.

#### **TUOTEKEHITYS JA UUDET TUOTTEET**

Tutkimus- ja tuotekehitystoimintaan kuuluvat uusien tuotteiden ja pakkausten sekä prosessien ja valmistusmenetelmien suunnittelu- ja kehittämishankkeet sekä olemassa olevien tuotteiden ja pakkausten edelleen kehittäminen. Tutkimus- ja tuotekehitystoiminnan menot on kirjattu pääosin kuluiksi. Olvi-konsernin tuotekehityksen päätavoitteena on tuottaa uutuusia kannattaviin ja kasvaviin juomasegmentteihin.

Vuoden 2018 aikana julkaistiin useita uutuustuotteita Suomessa sekä tytäryhtiöissä. Uutuustuotteet on esitelty tilikauden aikana julkaistuissa osavuosi-katsauksissa sekä kunkin yritysnetisivuilla.

#### **HALLITUS JA TILINTARKASTAJAT**

Yhtiön hallituksen muodostavat puheenjohtaja KTM, OTK, varatuomari Pentti Hakkarainen, varapuheenjohtaja KTM Nora Hortling sekä muut jäsenet KTM Lasse Heinonen, KTM Elisa Markula, KTM Päivi Paltola ja DI, teollisuusneuvos Heikki Sirviö.

Yhtiön tilintarkastajana toimii tilintarkastusyhteisö PricewaterhouseCoopers Oy ja päävastuullisena tilintarkastajana KHT Juha Toppinen.

## JOHTO

Olvi Oyj:n johtoryhmään kuuluvat toimitusjohtaja Lasse Aho (puheenjohtaja), myyntijohtaja Ilkka Auvola, markkinointijohtaja Olli Heikkilä, yhteiskuntasuhde- ja hankintajohtaja Pia Hortling, talousjohtaja Kati Kokkonen 30.8.2018 saakka / Tiina-Liisa Liukkonen 1.9.2018 alkaen, tuotantojohtaja Lauri Multanen ja asiakaspalvelu- ja hallintojohtaja Marjatta Rissanen.

Tytäryhtiöiden toimitusjohtajat ovat:

AS A. Le Coq, Tartto, Viro - Tarmo Noop  
A/S Cēsu Alus, Cēsis, Latvia - Eva Sietiņšone  
AB Volfas Engelman, Kaunas, Liettua - Marius Horbačas  
OAO Lidskoe Pivo, Lida, Valko-Venäjä - Audrius Mikšys  
Servaali Oy, Helsinki, Suomi – Teemu Lehto (hallituksen puheenjohtaja)  
The Helsinki Distilling Company, Helsinki, Suomi – Séamus Holohan

Tytäryhtiöiden toimitusjohtajat raportoivat Olvi Oyj:n toimitusjohtaja Lasse Aholle. Baltian ja Valko-Venäjän tytäryhtiöiden hallitukset muodostavat Lasse Aho (puheenjohtaja), Pia Hortling, Tiina-Liisa Liukkonen sekä Lauri Multanen. Suomalaisen tytäryhtiöiden hallitukset muodostuvat emoyhtiön johtohenkilöistä ja vähemmistö-osakkaista. Tytäryhtiöiden johtoryhmän muodostavat kunkin yhtiön toimitusjohtaja ja noin neljä vastuualuejohtajaa.

## OLVIN OSAKKEET JA OSAKEMARKKINAT

Olvin osakepääoma joulukuun 2018 lopussa oli 20,8 miljoonaa euroa. Osakkeita oli yhteensä 20 722 232 osaketta, joista 16 989 976 eli 82,0 prosenttia oli julkisesti noteerattuja A-osakkeita ja 3 732 256 eli 18,0 prosenttia K-osakkeita.

Jokainen A-osake tuottaa yhden (1) äänen ja jokainen K-osake kaksikymmentä (20) ääntä. A- ja K-osakkeet tuottavat saman oikeuden osinkoon.

Olvin A-osaketta vaihdettiin Nasdaq OMX Helsinki Oy:ssä (Helsingin Pörssi) vuoden 2018 aikana yhteensä 1 741 051 (1 464 747) osaketta eli 10,2 (8,6) prosenttia A-osakkeiden määrästä. Vaihdon arvo oli 52,1 (41,9) miljoonaa euroa.

Olvi A-osakkeen pörssikurssi Nasdaq OMX Helsinki Oy:ssä oli vuoden 2018 lopussa 31,50 (29,87) euroa. A-osakkeen ylin kurssi tammi-joulukuussa oli 34,00 (32,49) euroa ja alin 27,00 (25,05) euroa. Keskimurssi vuonna 2018 oli 29,95 (28,59) euroa.

Joulukuun 2018 lopussa A-osakkeiden markkina-arvo oli 534,4 (507,4) miljoonaa euroa ja kaikkien osakkeiden markkina-arvo 651,9 (618,8) miljoonaa euroa.

Olvin osakkeenomistajien määrä oli joulukuun 2018 lopussa 11 601 (10 800). Ulkomaalaisten sekä ulkomaisten ja kotimaisten hallintarekisteröityjen omistusten määrä arvo-osuuksien kokonaismäärästä oli 24,8 (23,8) prosenttia ja osuus kokonaismäärästä 5,6 (5,4) prosenttia.

Tarkemmat tiedot Olvin osakkeista ja osakkeenomistuksesta on selvitetty emoyhtiö Olvin tilinpäätöksen liitetiedoissa.

## HALLITUKSEN VALTUUTUKSET

Olvi Oyj:n yhtiökokous päätti 16.4.2018, peruuttaen samalla käyttämättä olevat omien osakkeiden hankkimisvaltuudet, valtuuttaa Olvi Oyj:n hallituksen yhden vuoden kuluessa yhtiökokouksesta lukien päättämään yhtiön omien A-osakkeiden hankkimisesta voitonjakokelpoisilla varoilla enintään 500 000 A-osaketta.

Yhtiökokous myös päätti, peruuttaen samalla käyttämättä olevat omien osakkeiden luovutusvaltuudet, valtuuttaa Olvi Oyj:n hallituksen päättämään enintään 1 000 000 uuden A-osakkeen antamisesta sekä enintään 500 000 yhtiön hallussa olevan oman A-osakkeen luovuttamisesta.

Osakeantivaltuutuksen ehdotettiin olevan voimassa vuoden 2019 varsinaisen yhtiökokouksen päättymiseen saakka, kuitenkin enintään 18 kuukautta yhtiökokouksen osakeantivaltuutusta koskevasta päätöksestä lukien.

## **OMAT OSAKKEET**

Olvi Oyj:llä oli tammikuun 2018 alussa hallussa 41 125 kappaletta omia osakkeita. Tammi-joulukuun 2018 aikana omissa osakkeissa on tapahtunut alla kuvatut muutokset. Olvin Oyj:n hallitus päätti 9.5.2018 käynnistää omien osakkeiden osto-ohjelman varsinaisen yhtiökokouksen 16.4.2018 antaman valtuutuksen perusteella, ja hankkia enintään 36 280 osaketta. Hankitut osakkeet käytetään mahdollisten yrityskauppojen ja muiden järjestelyjen rahoittamiseksi tai toteuttamiseksi, yhtiön kannustinjärjestelmien toteuttamiseen tai muihin hallituksen päättämiin tarkoituksiin. Osakkeiden hankinta alkoi 11.5.2018 päättyen 8.6.2018. Osto-ohjelman alkaessa Olvi Oyj:n hallussa oli omia A-osakkeita 41 125 kappaletta. Osto-ohjelman päättymisen jälkeen Olvi Oyj:n hallussa olevien omien A-osakkeiden määrä oli 77 405. Omien osakkeiden hankintahinta oli yhteensä 1 332 427 euroa.

Olvi Oyj:n 21.4.2017 pidetty varsinainen yhtiökokous teki päätöksen, koskien yhteisellä arvo-osuustilillä olevia niin sanottuja isännätömiä eli haamuosakkeita, että oikeus arvo-osuusjärjestelmään kuuluvaan osakkeeseen ja siihen perustuvat oikeudet on menetetty ja valtuutti hallituksen ryhtymään kaikkiin päätöksen edellyttämiin toimenpiteisiin. Tämän perusteella on Olvin yhteistililtä siirretty 18.5.2017 36 576 osaketta Olvin hallussa oleviksi omiksi osakkeiksi. Olvi Oyj:n hallitus päätti kokouksessaan 28.5.2018 mitätöidä edellä mainitut 18.5.2017 Olvin haltuun vastikkeetta siirretyt osakkeet. Osakkeiden mitätöinti on merkitty kaupparekisteriin 15.6.2018.

Olvi-konsernissa on päättynyt avainhenkilöitä koskeva osakepohjainen kannustinjärjestelmä, jonka ansaintajakso oli 1.7.2016–30.6.2018. Osakepalkkiojärjestelmän kohderyhmään kuului noin 50 henkilöä ja palkkiot maksettiin järjestelmän ehtojen mukaisesti Olvi Oyj:n A-osakkeina sekä osittain rahana. Osakepalkkiona luovutettiin yhteensä 35 830 A-osaketta.

Olvi Oyj:n hallitus päätti käynnistää joulukuun 2018 alussa omien osakkeiden osto-ohjelman varsinaisen yhtiökokouksen 16.4.2018 antaman valtuutuksen perusteella, ja hankkia

enintään 43 000 osaketta. Hankitut osakkeet käytetään mahdollisten yrityskauppojen ja muiden järjestelyjen rahoittamiseksi tai toteuttamiseksi, yhtiön kannustinjärjestelmien toteuttamiseen tai muihin hallituksen päättämiin tarkoituksiin. Osakkeiden hankinta alkoi 11.12.2018 ja päättyi 21.1.2019. Osto-ohjelman alkaessa Olvi Oyj:n hallussa oli omia A-osakkeita 4 999 kappaletta. 31.12.2018 Olvi Oyj:n hallussa olevien omien A-osakkeiden määrä on 25 728, mikä on 0,1 prosenttia koko osakekannasta. Hankintahinta vuoden loppuun mennessä on yhteensä 956 460,18 euroa. Yhtiön hallussa olevilla omilla osakkeilla yhtiö ei voi äänestää.

## **LIPUTUSILMOITUKSET**

Olvi ei ole saanut tammi-joulukuun 2018 aikana muita arvopaperimarkkinalain 2 luvun 10 pykälän mukaisia liputusilmoituksia.

## **TILIKAUDEN JÄLKEISET TAPAHTUMAT**

Olvi Oyj:n omien osakkeiden osto-ohjelma jatkui 21.1.2019 saakka. Osto-ohjelman perusteella Olvi Oyj hankki kaikkiaan 43 000 kappaletta A-osakkeita ja hankintahinta oli yhteensä 1 391 253,37 euroa. Olvi Oyj aloitti uuden avainhenkilöitä koskevan osakepohjaisen kannustinjärjestelmän, jonka ansaintajakso on 1.2.2019 – 31.1.2021. Osakepalkkiojärjestelmän kohderyhmään kuuluu noin 60 henkilöä. Osakepalkkiojärjestelmän mukaisesti Olvi Oyj myi omia osakkeitaan kohderyhmän henkilöille yhteensä 36 456 kappaletta hintaan 1 179 522,94 euroa. Olvilla on tämän jälkeen hallussaan omia osakkeita 11 543 kappaletta, joiden hankintahinta on 502 763,70.

## **HALLINNOINTIPERIAATTEET**

Olvi Oyj noudattaa vastuullista, korkeatasoista ja avointa kansainvälistä hallinnointitapaa.

Olvi Oyj:n hallinnointitapa on kokonaisuus, joka perustuu yhtiöjärjestyksen, lakien ja niiden perusteella annettujen säännösten noudattamiseen ja itsesääntelyyn sekä erilaisiin käytäntöihin ja ohjeisiin. Lakien, säännöksiä ja ohjeiden noudattamista yhtiössä valvotaan säännöllisesti Olvi Oyj:n hallituksen antamien ohjeiden mukaan.

Yhtiö noudattaa NASDAQ OMX Helsinki Oy:n ja Keskuskauppakamarin sekä Elinkeinoelämän Keskusliiton kulloinkin voimassa olevaa Corporate Governance -suositusta listayhtiöiden hallinnointi- ja ohjausjärjestelmistä. Vuoden 2018 raportoinnissaan yhtiö noudattaa Arvopaperimarkkinayhdistys ry:n 1.10.2015 hyväksymää ja 1.1.2016 voimaan tullutta Hallinnointikoodia.

Helsingin Pörssin, Keskuskauppakamarin ja Teollisuuden ja Työnantajain Keskusliiton valmistelemat, listattujen yhtiöiden käyttöön tarkoitetut sisäpiiriohjeet otettiin käyttöön Olvi Oyj:ssä jo vuonna 2000. 3.7.2016 Suomessa tuli sovellettavaksi Markkinoiden väärinkäytöasetus (EU) N:o 596/2014 (MAR), jota Olvi Oyj noudattaa sisäpiirihallinnossaan Euroopan arvopaperimarkkinaviranomaisen (ESMA) tulokinnon mukaisesti.

### Hallinnointiperiaatteiden kuvaus

Yhtiön hallinnointiperiaatteet ja -tavat on kuvattu Selvitys hallinto- ja ohjausjärjestelmästä vuodelta 2018 -raportissa. Raportissa annetaan Hallinnointikoodin edellyttämät hallinnointia koskevat kuvaukset. Raportti sisältää muun muassa yhtiökokousta koskevat tiedot, tiedot hallituksesta ja muusta johdosta sekä tilintarkastuksesta. Raportissa kuvataan sisäisen valvonnan menettelytavat ja riskienhallinnan järjestelmien pääpiirteet. Lisäksi selvityksessä kuvataan yhtiön lähipiiri- ja sisäpiirihallinnon järjestäminen yhtiössä sekä hallinnon keskeiset periaatteet ja määräykset ((EU) N:o 596/2014, "MAR"). Yhtiö kuvaa raportissaan myös suosituksista poikkeamisen.

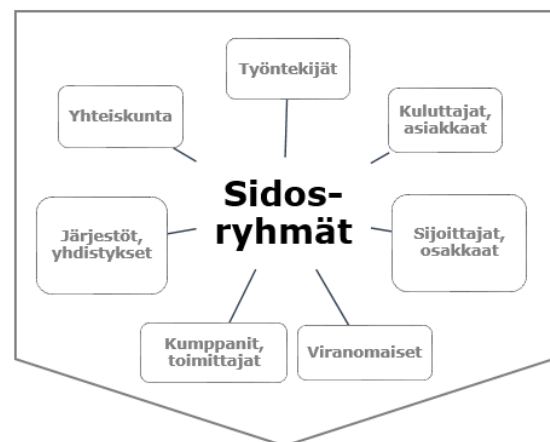
## VASTUULLISUUS JA MUUN KUIN TALOUDELLISEN TIEDON RAPORTOINTI

### Yritysvastuun johtaminen ja raportointi

Vastuullisuus on yksi yhtiön arvoista ja keskeinen osa strategista ja operatiivista päätöksentekoa. Näin ollen vastuullisuus on myös luonnollinen osa yhtiön jokapäiväistä toimintaa. Vastuulliset toimintatavat ovat olennainen osa liiketoimintaosaamista ja niiden merkitys on toiminnan kehittämisen ja kasvun kannalta ratkaiseva.

Vastatakseen paremmin vastuullisuuden raportointiin ja läpinäkyvyyteen liittyviin odotuksiin yhtiö on nostanut vastuullisuuden yhdeksi painopistealueeksi vuodesta 2017 lähtien. Raportointia ohjaa *muun kuin taloudellisen tiedon raportointia* koskeva EU-direktiivi. Tässä toimintakertomuksessa esitettyjen tietojen lisäksi julkaistaan internetsivuilla [www.olvigroup.fi](http://www.olvigroup.fi) vuosikatsaus, joka sisältää vastuullisuusraportin.

Vastuullisuustyön taustalla vaikuttavat kansainväliset sitoumukset ja sopimukset, kuten Pariisin ilmastopöytäkirja, YK:n kestävä kehityksen tavoitteet ja kansainvälinen työjärjestö ILO, jotka kokoavat maat ja toimijat yhteen ilmastomuutoksen hillitsemiseksi sekä kestävä ja oikeudenmukaisen kehityksen edistämiseksi. Lisäksi vastuullisuustyön painopisteisiin vaikuttavat kansainväliset megatrendit, kuten vastuullisuuden ja kestävä kehityksen arvot, digitaalisuus, globalisaatio, väestökehitys ja kulutustottumukset. Myös eri sidosryhmien asettamat odotukset ovat osaltaan vaikuttaneet vastuullisuustyön painopisteisiin ja tavoitteisiin.



### Vastuullisuuden painopisteet

Vastuullisuus jaetaan perinteisesti kolmeen osa-alueeseen: taloudelliseen, sosiaaliseen ja ympäristövastuuseen. Nämä osa-alueet ovat vaikuttaneet taustalla Olvin yritysvastuun jakamisessa neljään painopistealueeseen: Vastuullinen arvoketju, Paras työpaikka, Arvonluonti sidosryhmille ja Kuluttajaviestintä. Näiden neljän painopistealueen lisäksi yksi toiminnan kulmakivistä on eettinen liiketoimin-



tatapa, joka on vastuullisen yrityksen perusedellytys ja lähtökohta kaikelle tekemiselle ja kehitystyölle.

### **Vastuullinen arvoketju**

Yhtiön vastuullisuus määrittyy läpi toimitusketjun ollen niin yhtiön kuin toimittajien ja kumppaneiden yhteinen asia.

Juomateollisuus käyttää huomattavia määriä raaka-aineita ja luonnonvaroja, kuten viljaa, energiaa, vettä ja pakkausmateriaaleja. Toimitusketjun hallinnalla ja hankintatavoilla on siten merkittävä vaikutus ympäristöön, ilmastoon ja yhteiskuntaan.

### **Vastuu ympäristöstä**

Vastuu ympäristöstä on yksi tärkeimmistä toimitusketjun teemoista – myös yhtiön sidosryhmille. Ympäristövastuun ja hiilijalanjäljen merkitys on noussut yhä suuremmaksi niin yksilö- kuin yritystasolla.

Ympäristövastuu merkitsee suurelta osin resurssitehokkuutta: raaka-aineiden, materiaalien ja energian tehokasta käyttöä ja kierrätystä sekä kuljetusten optimointia. Olvi-konsernissa tehdään jatkuvasti toimenpiteitä ympäristöjalanjäljen pienentämiseksi.

Lean-metodologian ja sertifioitujen johtamisjärjestelmien avulla saavutetut parannukset ovat tärkeä osa resurssitehokkuutta ja taloudellista vastuuta. Näiden avulla voidaan säästää huomattavia etuja muun muassa energian- ja vedenkulutuksen tehostamisessa. Lisäksi Lean-ajatteluun pohjautuvat digitaaliset ratkaisut luovat uusia mahdollisuuksia käyttöhyödykkeiden, kuten veden, höyryn ja sähkön, käytön reaaliaikaiseen seurantaan ja optimointiin.

Konsernin yhteinen ympäristöpolitiikka määrittelee ympäristövastuun päämäärät ja tavoitteet. Ne konkretisoituvat lyhyen ja pitkän aikavälin tavoitteiksi ja mittareiksi, joita seurataan tulokorteissa säännöllisesti.

Konsernissa on määritetty ympäristöön liittyvät riskit ja niihin liittyvä riskienhallinta. Olvi-konsernissa merkittävimmät ympäristöriskit muodostuvat tuotantoprosessista, kuten jäteveden käsittelystä sekä tuotantoprosessissa

käytettävien kemikaalien hallinnasta. Toteutuessaan edellä mainitut riskit vaikuttaisivat negatiivisesti yhtiön maineeseen, sidosryhmäsuhteisiin sekä yhtiön osakkeen arvoon ja tilikauden tulokseen. Riskiä hallitaan hyvässä kunnossa olevalla tuotantokoneistolla, jätevesien asianmukaisella käsittelyllä, henkilöstön riittävällä kouluttamisella sekä tuotantoprosessin jatkuvalla seurannalla ja kehittämällä.

### **Hiilijalanjäljen pienentäminen**

Tuotannon hiilidioksidipäästöt syntyvät pääasiassa tuotantolaitoksissa ja kuljetuksissa. Merkittävimpiä tuotantolaitoksen päästölähteitä ovat käytettävä lämmitys ja sähkö sekä jäädytysvaiheessa syntyvät hiilidioksidipäästöt. Energian käyttöä pyritään tehostamaan sekä suosimaan vihreitä valintoja. Yhtiön tahotilana on siirtyä asteittain uusiutuvan energian käyttöön. Kuljetuksissa ja jakelussa aiheutuvat päästöt pyritään minimoimaan optimoimalla jakeluketjua ja -reittejä. Näin voidaan lyhentää reittien kokonaismäärää ja kasvattaa autojen täyttöastetta ja sitä kautta hillitä liikennöinnistä aiheutuvia pakokaasupäästöjä.

### **Vedenkulutus ja jätevesien käsittely**

Tavoitteena on vähentää vedenkulutusta tuotettua litraa kohden kehittämällä ja optimoimalla vedenkulutusta pesujen aikana sekä huomioimalla tämä tuotantosunnittelussa.

Tuotantoprosessista syntyy jätevetä, mikä johdetaan puhdistettavaksi ja kierrätettäväksi paikallisiin jätevesilaitoksiin. Yhteistyössä jätevesilaitosten kanssa on kehitetty jätevesien tehokasta esikäsittelyä kuormittavien aineiden, kuten typen ja fosforin, pääsyn ehkäisemiseksi jätevesiin. Vesiokosysteemin hyvinvointiin on kiinnitetty huomiota myös pesuainevalinnoissa, pesujen suunnittelussa ja laitek teknisissä ratkaisuissa.

### **Materiaalien kierrätys**

Kiertotalousajattelu on käytettävien materiaalien hankinnassa yksi tärkeimmistä valintakriteereistä. Materiaalien kierrätys käsittää kierrätettävien pakkausmateriaalien käytön, tuotannosta syntyvän materiaalin kierrättämisen sekä sivutuotteiden hyötykäytön. Tuotannon pakkaus- ja päällystejätteet sekä ongelmajätteet lajitellaan ja toimitetaan kierrätykseen. Tuotteet pakataan kierrätettäviin pakkauksiin

– osa pestään ja täytetään uudelleen, osa hyödynnetään uudelleen materiaalina. Materiaalien kierrätettävyyden ja ekologisuuden varmistaminen on olennainen osa tuotekehitystä. Sivutuotteina syntyvä mäski ja ylijäämähiiva toimitetaan rehuksi karjatilaille.

Tärkeimmät *ympäristövastuun* –painopistealueen mittarit, tavoitteet ja niiden toteumatiedot ovat:

Kulutus/ tuotettu litra	1-12/ 2018	1-12/ 2017
Sähkö, kWh	0,106	0,103
Höyry ja lämpö, kWh	0,126	0,163
Vedenkulutus, ltr	2,706	3,475

Konsernin tavoitteena on kehittää jatkuvasti energiatehokkuutta sekä pyrkiä vähentämään sähkön- ja vedenkulutusta. Lisäksi materiaalin kierrätystä tehostetaan. Tavoitteena on kasvattaa vuoteen 2023 mennessä vihreän sähkön osuus 100 prosenttiin, sekä höyryn tuotantoon käytettävän uusiutuvan energian osuus mahdollisuuksien mukaan 100 prosenttiin konsernin yhtiössä. Pitkän tähtäimen tavoitteena on, että vuoteen 2030 mennessä kaikki käytettävä energia tuotetaan uusiutuvilla energialähteillä.

### **Vastuullinen hankinta**

Vastuullinen toimitusketju merkitsee vastuullisten toimittajien valintaa ja paikallisten tavaran toimittajien suosimista sekä hankintojen läpinäkyvyyttä ja jäljitettävyyttä. On tärkeää, että käytetyt raaka-aineet ja pakkausmateriaalit täyttävät asiakkaiden ja kuluttajien vaatimukset ja odotukset. Kotimaisuuden sekä terveellisten ja luonnonmukaisten raaka-aineiden käyttö on yksi korostuvista sidosryhmäodotuksista kuten myös jäljitettävyyden varmistaminen ja vastuullisten hankintaperiaatteiden noudattaminen. Nämä nousevat tärkeäksi osaksi riskienhallintaa – on tunnettava yhtiön sekä koko toimitusketjun vaikutukset toiminnan edelleen kehittämiseksi.

Konsernin hankintaperiaatteet on määritelty vastuullisen hankinnan politiikassa. Käytettävät raaka-aineet hankitaan hyväksytyiltä tavaran toimittajilta, jotka ovat sitoutuneet meidän Code of Conduct -toimintaperiaatteisiin. Raaka-aineiden ja pakkaustarvikkeiden osalta

95 % sopimuskumppaneistamme on allekirjoittanut Code of Conductin. Tavoitteenamme on, että kaikki yhteistyökumppanit allekirjoittavat Code of Conductin vuoteen 2022 mennessä. Lisäksi jokaisen raaka-aineen toimituksen laatu varmistetaan. Toimialan vastuullisuuden kehittämiseksi tehdään yhteistyötä paikallisten toimijoiden kanssa.

### **Paras työpaikka**

Konsernin tavoitteena on olla positiivinen, oikeudenmukainen ja turvallinen työpaikka. Yhtiö on merkittävä paikallinen työllistäjä ja menestystä tukee osaava, innostunut ja motivoitunut henkilöstö. Vastuullisuustyöllä pyrimme tukemaan ja säilyttämään positiivista yrityskulttuuria.

### **Turvallinen työympäristö**

Jokaisella työntekijällä on oikeus turvalliseen työympäristöön. Vaaratekijöiden havaitsemiseksi ja poistamiseksi tehdään jatkuvaa työtä ja näin ennaltaehkäistään tapaturmia. Tavoitteena on tapaturmaton ja sujuva työskentely. Työntekijöitä kannustetaan tekemään turvallisuushavaintoja, joita käsitellään säännöllisesti toiminnan kehittämiseksi. Jokainen työntekijä saa riittävän perehdytyksen työtehtäviinsä sekä siihen liittyviin turvallisuusasioihin ja ohjeistukseen.

### **Työterveyden ja hyvinvoinnin turvaaminen**

Työterveyden turvaamiseksi työ, siinä käytettävät koneet ja laitteet sekä työympäristö ja työolosuhteet suunnitellaan siten, ettei niistä aiheudu fyysisiä tai henkisiä terveyshaittoja tai -vaaroja työntekijöille. Työtapoja ja työympäristöä kehitetään jatkuvasti terveysvaarojen ja -haittojen ehkäisemiseksi sekä työkyvyn ja terveyden edistämiseksi.

Hyvinvoinnilla tarkoitetaan, että henkilöstö voi fyysisesti, henkisesti ja sosiaalisesti hyvin. Työhyvinvoinnin perusedellytys on sujuva ja tuottava työ. Lean-kehityshankkeiden ja sertifioitujen johtamisjärjestelmien avulla sujuvoitetaan työprosesseja. Lisäksi on tärkeää, että jokainen työntekijä tietää työtehtävänsä tavoitteet ja vastuut ja että hänellä on riittävä osaaminen tehtävän hoitamiseksi.

Henkilöstön työhyvinvointia kartoitetaan muun muassa henkilöstötutkimuksen yhteydessä. Tutkimustulosten perusteella laaditaan osastokohtaisia kehittämistavoitteita ja tavoitteiden toteutumista seurataan säännöllisesti.

### **Tasa-arvoiset mahdollisuudet**

Työyhteisö tarjoaa tasa-arvoiset mahdollisuudet kaikille työntekijöille. Kaikkia työntekijöitä kohdellaan tasapuolisesti ja yhdenvertaisesti iästä, sukupuolesta, uskonnosta, mielipiteistä, kansallisuudesta tai muista vastaavista seikoista riippumatta.

Vuosisuunnittelun yhteydessä tehdään henkilöstösuunnitelma, joka perustuu yhtiön tavoitteisiin ja toimintasuunnitelmaan. Rekrytoinneilla tuetaan liiketoiminnan tavoitteiden saavuttamista. Rekrytointi perustuu aina harkittuun resurssitarpeeseen sekä tehtävän edellyttämiin pätevyys- ja osaamisvaatimuksiin.

Palkkaus, työsuhte-etuudet ja kannustimet perustuvat aina voimassa oleviin lakeihin ja sopimuksiin noudattaen maakohtaisia käytäntöjä. Näiden lisäksi palkkaus määräytyy työnvaativuuden, osaamisen, suorituskyvyn ja/tai tulosten mukaisesti hyvää paikallista käytäntöä noudattaen.

### **Osaamisen kehittäminen**

Henkilöstön osaamista kehitetään systemaattisesti ja pitkäjänteisesti liiketoimintatavoitteiden pohjalta sekä yhtiö- että konsernitasolla. Työntekijöitä kannustetaan monityötaitoisuuden sekä rohkaistaan aktiivisesti kehittämään osaamistaan.

Tärkeimmät *Paras työpaikka* –painopistealueen mittarit ja niiden toteumatiedot ovat:

	<b>1-12/ 2018</b>	<b>1-12/ 2017</b>
Henkilöstön määrä	1 797	1 783
Sukupuolijakauma miehet /naiset	63/37	63/37
Tapaturmia/vuosi	16	23
Tapaturmataajuus *)	4,94	7,26
Koulutus, h/hlö	9,01	13,80

\*) Tapaturmataajuus = (työtaturmien määrä / tehdyt työtunnit) x 1 000 000.

Yhtiön pitkän tähtäimen tavoitteena on tapaturmaton toiminta vuonna 2030. Vuositasolla tavoitteena on tapaturmien määrän vähentäminen 10 prosentilla edellisen vuoden määrään verrattuna. Pitkän tähtäimen tavoitteena on vuoteen 2030 mennessä henkilöstötutkimuksen kokonaistulos (People Power –luokitus) paras AAA-luokitus.

Henkilöstöä ja henkilöstön palkitsemista koskevia tietoja esitetään myös toimintakertomuksen kohdassa Henkilöstö.

### **Arvonluonti sidosryhmille**

#### **Arvonluonnin mahdollistava liiketoimintamalli**

Positiivinen taloudellinen kehitys varmistaa arvonluonnin sidosryhmille ja yhteisöille, joissa yhtiö toimii. Olvi on kasvava, kehittyvä ja pitkäjänteiseen kehitykseen sitoutunut yritys, jolla on vahva tase ja hyvä kannattavuus. Strategian ytimessä ovat toiminnan tehokkuus, paikallisuus, vastuullisuus, laadukkaat tuotteet ja ensiluokkainen maku, osaava henkilöstö sekä hyvät asiakassuhteet. Jatkuva kehitys on osa jokapäiväistä tekemistä.

Olvin vahvuuksia markkinaympäristössä ovat:

- vakaa omistuspohja
- johtamismallin mahdollistama ketterä päätöksenteko
- tehokas tuotantokapasiteetti ja toimintavarmuus
- tuotantokapasiteetin optimointi
- keskittyminen ja sitoutuminen valituille markkinoille
- vahvat paikalliset brändit ja markkinaosuudet
- monipuolinen tuotesalkku ja innovatiivinen tuotekehitys
- paikallisuus – tuotteet kehitetty paikallisille markkinoille ja valmistus paikallisesti ja mahdollisuuksien mukaan paikallisista raaka-aineista
- pohjoinen sijainti: puhdas vesi, viljelymahdollisuudet.

Yllä mainitut vahvuudet yhdistettynä vahvaan taloudelliseen asemaan mahdollistavat kannattavan kasvun ja kehittymisen myös tulevaisuudessa.

**Vaikutukset sidosryhmille**

Taloudelliset ja sosiaaliset vaikutukset heijastuvat toimintaympäristöön muun muassa suoran ja epäsuoran työllistämisen ja veronmaksun kautta. Yhteistyökumppaneiksi pyritään mahdollisuuksien mukaan valitsemaan paikallisia tavarantoimittajia ja alihankkijoita. Näin tuetaan merkittävästi paikallisyhteisön elinvoimaisuutta ja luodaan arvoa sidosryhmille. Paikallisuus luo juuret yhtiölle ja on kilpailuetu.

Yhtiö on myös vakaa osingonmaksaja. Yhtiön pitkän aikavälin tavoite on maksaa osinkoa keskimäärin 40 – 60 prosenttia osakekohtaisesta tuloksesta.

Pääomistaja OLVI-säätiö on yleishyödyllinen säätiö. Säätiö avustaa muun muassa lasten ja vanhusten hyväksi tehtävää toimintaa, opintomahdollisuuksia ja kotiseututyötä sekä edistää luonnonvarojen käytön ja elintarviketalouden kehittämistä. Vuosittain säätiö jakaa useita satoja tuhansia euroja apurahoina, stipendeinä, avustuksina ja palkintoina.

Tärkeimmät painopistealueen mittarit ja niiden toteumatiedot ovat:

1000 EUR	1-12/ 2018	1-12/ 2017
Maksut toimittajille	482 114	463 205
Palkat	27 236	24 767
Maksetut osingot	16 587	15 574
Maksetut ja tilitettyt verot	476 621	391 391
Maksetut korot	603	491

**Verojalanjälki**

Yhtiö noudattaa paikallisia, voimassa olevia verolakeja, -sääntöjä ja -määräyksiä. Verot ja muut maksut suoritetaan paikallisen lainsäädännön mukaisesti kussakin toimintamaassa.

1000 EUR	1-12/ 2018	1-12/ 2017
<b>Yhtiön maksamat verot</b>		
Tulovero	10 100	5 317
Kiinteistövero	215	530
Sosiaaliturvamaksut	9 402	8 267
Muut verot	666	390
Yhteensä	20 383	14 504
<b>Yhtiön tilittämät</b>		

verot		
Arvonlisävero	116 312	93 382
Valmistevero	334 193	278 382
Muut verot	5 733	5 123
Yhteensä	456 238	376 887

Raportoimme verojalanjäljen maakohtaisesti erillisessä vuosikatsauksessa, joka löytyy internetsivuiltamme [www.olvigroup.fi](http://www.olvigroup.fi).

**Kuluttajaviestintä**

Avoin ja vastuullinen kuluttajaviestintä on tuoteturvallisuuden lisäksi toiminnan perusedellytys. Alkoholin ja muiden juomien kohtuukäyttöä halutaan edistää luomalla positiivisia juomanautintoja.

Tuotteet valmistetaan korkeiden standardien mukaisesti ja niiden tulee vastata lakeja, viranomaismääräyksiä ja laatustandardeja. Tuoteturvallisuusriskien hallinta tapahtuu HACCP (Hazard Analysis and Critical Control Points) -järjestelmän ja omavalvonnan avulla. Olvilla, Cēsu Aluksella ja Lidskoe Pivolla on sertifioidut tuoteturvallisuusjärjestelmät. A. Le Coq:ssa ja Volfas Engelmanissa tuoteturvallisuusjärjestelmä otetaan käyttöön vuoteen 2020 mennessä. Tuoteturvallisuuden lisäksi maku, vastuullisesti tuotetut ja kuluttajien odotuksia vastaavat tuotteet ovat pitkäkestoisen menestyksen kannalta ratkaisevia.

Kuluttajille viestitään brändien ja tuotteiden kautta, minkä vuoksi vastuullisen markkinoinnin rooli on keskeistä yritysvastuun toteutumisen kannalta. Tuotetietojen riittävä, selkeä ja läpinäkyvä esittäminen pakkauksessa ja verkkosivuilla on vastuullisen kuluttajatiedon ydin. Kuluttajia ohjataan nauttimaan tuotteita vastuullisesti ja kohtuudella. Tuotteiden kohtuukäytön eteen tehdään tiivistä yhteistyötä muun muassa kansallisten ja kansainvälisten alan toimijoiden ja järjestöjen kanssa.

Olvi noudattaa ohjeiden ja säädösten lisäksi itsesääätelyä, joka on osin viranomaisten määräyksiä tiukempaa. Näin voidaan vastata toimintaympäristön odotuksiin ja olla etulinjassa kehittämässä toimialan vastuullisuuskäytäntöjä.

## **EETTINEN TOIMINTATAPA, IHMISOIKEUKSIEN KUNNIOITTAMINEN JA KORRUPTION JA LAHJONNAN VASTAISUUS**

Eettinen ja kestävä työskentelytapa on olemuksellinen osa arvoja, liiketoimintaa ja menestystä kaikilla markkina-alueilla. Rehellisen ja luotettavan yhtiön mainetta halutaan vaalia. Eettisten arvojen vastainen, ihmisoikeuksia rikkova toiminta tai korruptio ja lahjonta aiheuttaisivat maineriskin, jolla olisi negatiivinen vaikutus yhtiön maineeseen, sidosryhmäsuhteisiin sekä yhtiön osakkeen arvoon ja tilikauden tulokseen.

Eettiset ohjeet määrittävät sisäisen ja ulkoisen eettisen liiketoimintatavan peruseriaatteen. Vastuullinen ja eettinen toimintatapa on välttämätön luottamuksellisen toiminnan kannalta myös Olvin ja sidosryhmien välillä.

Eettisten toimintatapojen kiteytys on kirjattu yhtiön Code of Conduct -toimintaohjeisiin. Kyseisiin toimintaohjeisiin sisältyy myös periaatteet koskien ihmisoikeuksien kunnioittamista ja korruption ja lahjonnin torjuntaa. Konsernin tavoitteena on nollatoleranssi koskien ihmisoikeusrikkomuksia tai korruptiota ja lahjontaa.

Code of Conduct -toimintaohjeissa on kuvattu vastuullisen toimintamme perustaksi:

- toimintaa koskevien lakien ja säädösten noudattaminen
- ihmisoikeuksien ja tasa-arvoisten mahdollisuuksien toteutuminen
- työterveys ja -turvallisuus sekä puhtaampi ympäristö
- nollatoleranssi lahjonnin ja korruption suhteen
- terveen ja toimivan kilpailun edistäminen sekä voimassaolevan kilpailusääntönnön noudattaminen
- yrityksen aineellisen ja aineettoman omaisuuden suojaaminen
- rehellinen ja kunnioittava sidosryhmäviestintä
- oikea-aikainen ja luotettava informaatio sijoittajille
- havainnot epäeettisestä toiminnasta tuodaan keskusteltavaksi tai ilmoitetaan whistleblowing-kanavan kautta (2018 alkaen)
- Olvi-konserni ja sen tytäryhtiöt eivät osallistu poliittiseen toimintaan.

Ihmisoikeuksien kunnioittamisessa korostuvat henkilöstöä koskien tasa-arvoinen kohtelu, turvallinen työympäristö ja johdon monimuotoisuus sekä vastuullinen hankinta. Henkilöstöä ohjataan ihmisoikeuksien kunnioittamiseen sekä korruption ja lahjonnin nollatoleranssiin koulutuksen, henkilöstöpolitiikan ja väärinkäytösten estämisen politiikan kautta. Vastuullinen hankinta tarkoittaa tärkeimpien toimittajien sitoutumista noudattamaan Olvi-konsernin Code of Conduct -toimintaperiaatteita. Konsernissa seurataan toimintaperiaatteisiin sitoutuneiden toimittajien määrää.

Konsernissa on ollut vuodesta 2018 käytössä whistleblowing-ilmoituskanava koskien eettisiä toimintatapoja, ihmisoikeuksien kunnioittamista sekä korruption ja lahjonnin torjuntaa. Johdon tietoon ei ole tullut ilmoituskanavan tai muuta kautta yhtään epäilyä epäeettisestä toiminnasta.

## **HALLITUKSEN JA JOHDON MONIMUOTOISUUS**

Olvi Oyj:n hallituksen jäsenten tulee edustaa monipuolista osaamista ja omata monipuoliset ammatilliset taustat siten, että työ- ja kansainväliset kokemukset, iät ja sukupuolet tukevat ja täydentävät toinen toistaan yhtiön liiketoiminnan parhaaksi ja omistaja-arvon kasvattamiseksi. Hallituksen jäseneksi valittavalla on oltava tehtävän edellyttämän pätevyyden lisäksi mahdollisuus käyttää riittävästi aikaa tehtävän hoitamiseen.

Monimuotoisuuden periaatteen tulee toteutua myös Olvin johtoryhmän kohdalla.

## **HENKILÖSTÖ**

Olvi-konsernin henkilöstöpolitiikka linjaa yhteiset henkilöstöjohtamisen käytännöt joiden tavoitteena on

- ylläpitää mielenkiintoista ja ammatillisesti kehittävästä työnantajakuvausta ja varmistaa, että henkilöstömme ja heidän osaamisensa mahdollistavat liiketoimintastrategiamme toteutuksen
- tukea ja sitouttaa henkilöstöä suorittamaan hyvin työtehtävissään
- ylläpitää työhyvinvointia ja henkilöstön työkykyisyyttä
- rakentaa positiivista ja innovatiivista yrityskulttuuria

- varmistaa kykymme toimia konsernina ja hyödyntää konsernin resursseja, osaamista ja kokemusta jatkuvaan uusiutumiseen ja kehittymiseen.

Olvi-konsernin henkilöstöjohtaminen perustuu Olvin Oyj:n arvoihin ja vastuullisiin toimintaperiaatteisiin. Hyvän työyhteisön edistäminen on jokaisen Olvilaisen vastuulla.

Olvi-konsernilla on yhteinen missio ja visio. Liiketoiminnan strategiat ovat kaikissa toimintamaissa hyvin pitkälle samanlaiset ja pohjautuvat samanlaisille arvoille.

Strategioiden toteuttamisessa Olvi Oyj hyväksyy paikallista joustavuutta tavoitteiden saavuttamisen keinoissa, johtuen yrityksiensä erilaisista toimintaympäristöistä ja kilpailutilanteista.

Olvi-konsernin vuotuiset tavoitteet jalkautetaan organisaatioon vuosisuunnittelu-prosessin, tuloskorttien, kehityskeskustelujen ja päivittäisen johtamisen kautta. Henkilöstön osaamisesta huolehditaan jatkuvalla koulutuksella. Työhyvinvoinnin perusta on sujuva ja tuottava työ. Toimintoja ja työtä kehitetään jatkuvasti Lean ajattelun mukaisesti. Olvi julkaisee vuosittain erillisen henkilöstötilinpäätöksen yhtiön sisäiseen käyttöön.

Olvi-konsernin henkilöstömäärä oli tammi-joulukuussa keskimäärin 1797 (1783) henkilöä. Konsernin keskimääräinen henkilöstömäärä kasvoi 14 henkilöllä, 0,8 prosentilla. Keskimääräinen henkilöstömäärä laski tammi-joulukuussa Baltiassa yhteensä 41 henkilöllä. Suomessa henkilömäärä kasvoi tammi-joulukuussa 34 henkilöllä ja Valko-Venäjällä 21 henkilöllä.

**Olvi-konsernin henkilöstömäärät keskimäärin maittain:**

	<b>1-12/ 2018</b>	<b>1-12/ 2017</b>
Suomi	371	337
Viro	301	327
Latvia	194	196
Liettua	215	228
Valko-Venäjä	716	695
<b>Yhteensä</b>	<b>1 797</b>	<b>1 783</b>

**PALKAT JA PALKKIOT**

Tilikauden palkat ja palkkiot olivat:

1000 EUR	<b>2018</b>	<b>2017</b>
Palkat ja palkkiot	38 497	36 563

Hallinnointiperiaatteiden mukaan yhtiö antaa vuosittain vuosikertomuksesta erillisen Palkka- ja palkkioselvitys –raportin, joka on laadittu Hallinnointikoodi 2015, kappale V, Palkitseminen, suositusten 22-24 mukaan.

Yhtiön hallitus on käsitellyt ja hyväksynyt Selvitys hallinto- ja ohjausjärjestelmästä vuodelta 2018 ja Palkka- ja palkkioselvitys 2018 –raportit. Raportit on asetettu saataville yhtiön internetsivuille [www.olvigroup.fi](http://www.olvigroup.fi) samanaikaisesti toimintakertomuksen julkaisun yhteydessä. Selvityksiä ei päivitetä tilikauden kuluessa, mutta niiden sisältämien aihealueiden ajantasainen tieto voidaan esittää tarvittaessa yhtiön internetsivuilla.

**PALKITSEMISJÄRJESTELMÄT**

Tulos- ja suoritustavoitteiden saavuttamiseen perustuva palkitseminen on henkilöstön kannustamisen ja johtamisen tärkeä apuväline. Tulospalkkiojärjestelmät viestivät yhtiön hallituksen asettamia tavoitteita ja tahtotilaa. Tavoiteasetantaan pohjautuvan palkitsemisen yleisinä tavoitteina ovat selkeys, oikeudenmukaisuus ja vaikuttavuus. Palkitsemisjärjestelmät eivät saa kannustaa harkitsemattomaan riskinottoon tai varomattomuuteen.

Etenkin pidemmän aikajänteen palkitsemisen tavoitteena on omistaja-arvon lisääminen, kannattavan kasvun ja suhteellisen kannattavuuden tukeminen sekä toimivan johdon ja avainhenkilöiden sitouttaminen.

**Henkilöstön palkitsemisen komponentit**

Henkilöstön kokonaispalkitsemisen komponentit muodostuvat kiinteästä palkitsemisesta sekä lyhyen ja pitkän aikavälin kannustinjärjestelmistä.

Olvin hallitus päättää toimitusjohtajan palvelussuhteen ehtoista, jotka on määritelty

johtajasopimuksessa. Hallitus arvioi toimitusjohtajan suoritusta vuosittain. Muun ylimmän johdon palvelussuhteen ehdoista hallitus päättää toimitusjohtajan ehdotuksesta. Toimitusjohtajalle tai muille yhtiön johtoon kuuluville ei makseta erillistä korvausta toimimisesta johtoryhmässä tai konsernin muissa sisäisissä johtoelimissä.

### **Lyhyen aikavälin kannustimet**

Lyhyen aikavälin kannustimet ovat tulospalkkiojärjestelmiä, joiden seurantajakso on yksi tilikausi. Kannustimien määräytymisperusteista päättää hallitus.

Konsernissa on vuonna 2018 ollut käytössä liikevoittoon perustuva tulospalkkiojärjestelmä. Tulospalkkion piiriin kuuluu Suomessa koko henkilöstö ja muissa konserniyhtiöissä johtoryhmien jäsenet. Olvi-konsernin tytäryhtiöt käyttävät lisäksi joko koko yhtiön henkilökuntaa tai yhtiöiden avainhenkilöitä koskevia palkkiojärjestelmiä, jotka perustuvat tuloskortteihin kirjattujen tavoitteiden toteutumiseen.

### **Pitkän aikavälin kannustimet**

Pitkän aikavälin kannustimet perustuvat yhtiön hallituksen vahvistamiin ohjelmiin, joiden voimassaoloaika on vähintään kaksi tilikautta. Ohjelmat voivat olla osakepohjaisia kannustinjärjestelmiä tai konsernitason tavoitteisiin perustuvia tulospalkkio-ohjelmia. Osakepalkkiojärjestelmien tarkoituksena on yhdistää omistajien ja avainhenkilöiden tavoitteet yhtiön arvon nostamiseksi sekä sitouttaa avainhenkilöt yhtiöön ja tarjota heille kilpailukykyinen yhtiön osakkeiden ansaintaan perustuva palkkiojärjestelmä.

Konsernissa katsauskaudella voimassa ollut vuonna 2016 käynnistynyt konsernin avainhenkilöiden osakepohjainen kannustinjärjestelmä päättyi 30.6.2018. Palkkiot maksettiin järjestelmän ehtojen mukaisesti Olvi Oyj:n A-osakkeina sekä osittain rahana. Palkkion saaminen edellytti, että avainhenkilö osti yhtiön A-sarjan osakkeita hallituksen päättämän enimmäismäärän rajoissa. Lisäksi palkkion saaminen oli sidottu avainhenkilön työ- tai toimitus-suhteen voimassaoloon palkkion maksuhetkellä. Osakepalkkiojärjestelmän päättyessä konserni luovutti järjestelmään

osallistujille yhteensä 35 830 kappaletta omia A-osakkeita.

Tarkempi selvitys osakepalkkiojärjestelmistä on tilinpäätöksen liitetiedossa 23. Osakeperusteiset maksut.

### **Henkilöstörahasto**

Olvilla on Suomessa toiminnassa henkilöstörahasto, johon kuuluu koko Olvin henkilökunta yhtiön ylintä johtoa lukuun ottamatta.

Henkilöstörahastolle maksettavien voittopalkkioiden perusteista päättää yhtiön hallitus vuosittain.

### **LIIKETOIMINNAN RISKIT JA NIIDEN HALLINTA**

Riskienhallinta on osa Olvi-konsernin jokapäiväistä johtamista ja toimintaa. Riskienhallinnan tavoitteena on varmistaa strategian toteutuminen ja turvata yhtiön taloudellista kehitystä ja liiketoiminnan jatkuvuutta. Riskienhallinnan tehtävänä on toimia ennakoivasti ja luoda toiminnalle olosuhteet, joissa liiketoimintaan kohdistuvia riskejä hallitaan kokonaisvaltaisesti ja systemaattisesti kaikissa konserniyhtiöissä ja organisaation kaikilla tasoilla.

Riskit arvioidaan analysoimalla riskin toteutumisen todennäköisyyttä ja riskin mahdollisia vaikutuksia. Vaikutukset voivat olla taloudellisia, mutta myös yrityksen maineeseen, henkilöstöön, paikallisyhteisöön ja/tai ympäristöön vaikuttavia.

Olvi-konsernin riskit on jaettu strategiaan ja operatiivisiin riskeihin.

#### **Strategiset riskit**

Olvi-konsernin strategisilla riskeillä tarkoitetaan riskejä, jotka liittyvät sen liiketoiminnan luonteeseen ja strategiaan valintoihin. Konsernin toiminta on sijoittunut useisiin eri valtioihin, joiden yhteiskunnallinen ja kansantaloudellinen tilanne, kehitysvaiheet ja –suunnat poikkeavat merkittävästi toisistaan. Strategiset riskit liittyvät esimerkiksi verolainsäädännön ja muiden säädösten muutoksiin, toimintaympäristöön sekä valuuttamarkkinoihin. Toteutuessaan strategiset riskit voivat heikentää merkittävästi yhtiön toimintaedellytyksiä.

Konsernin merkittävimmät tunnistetut strategiset riskit liittyvät toimintaympäristössä mahdollisesti tapahtuviin merkittäviin ja nopealla aikavälillä toteutettaviin muutoksiin lainsäädännössä sekä Valko-Venäjään ja sen taloudellis-poliittiseen tilanteeseen.

### **Operatiiviset riskit**

Konsernin merkittävimmät tunnistetut operatiiviset riskit liittyvät raaka-aineiden hankintaan ja laatuun, tuotantoprosessiin, markkinoihin ja asiakkaisiin, henkilöstöön, tietoturvaan ja tietojärjestelmiin sekä rahoitukseen ja valuuttakurssien muutokseen.

### **Raaka-aineet**

Yleinen talouskehitys ja vuotuiset satovaihtelut vaikuttavat Olvi-konsernissa käytettävien keskeisten raaka-aineiden hintoihin ja saataavuuteen. Häiriöt raaka-ainetoimituksissa ja laadussa voivat haitata liiketoimintaa ja asiakassuhteita. Keskeisten raaka-aineiden ostossa hyödynnetään konsernitasolla yhdenmukaistettuja hankintasopimuksia. Kriittisten raaka-aineiden ostohintojen ennakoitavuutta pyritään varmistamaan pitkäaikaisilla hankintasopimuksilla. Kaikissa yksiköissä painotetaan raaka-aineiden ja muiden tuotantotekijöiden laadun merkitystä koko tuotantoketjussa.

### **Tuotantoprosessi**

Tuotannollisia riskejä pyritään minimoimaan prosessien selkeällä dokumentoinnilla, automaatioasteen lisäämisellä, laatuajurjestelmien noudattamisella sekä pyrkimällä selkeisiin päätöksentekoa ja valvontaa ohjaaviin menettelytapoihin. Prosessien ja toimintatapojen tehokkuutta ja soveltuvuutta seurataan sisäisillä mittareilla.

Tuotannon tehokkuuden seuraamiseen ja kehittämiseen kuuluvat muun muassa tuotantolaitteiden käyttövarmuus ja käyttöaste, työympäristön kehittäminen sekä henkilöstön työskentelyyn liittyvät tekijät. Konsernissa on käytössä kaikki toiminta-alueet käsittävä omaisuus- ja keskeytysvakuutusohjelma, jonka kattavuus tarkistetaan vuosittain.

### **Markkinat ja asiakkaat**

Konsernin liiketoimintojen luonteeseen liittyy merkittävää kausivaihtelua. Raportoivien

maantieteellisten segmenttien liikevaihto ja liikevoitto eivät kerry tasaisesti, vaan ne vaihtelevat huomattavasti vuodenaikojen kausivaihtelujen ja sesonkien ominaispiirteiden mukaan.

Taloudessa tai muutoin toimintaympäristössä tapahtuvat negatiiviset muutokset voivat vaikuttaa kuluttajien ostokäyttäytymiseen sekä heikentää asiakkaiden maksuvalmiutta. Luottotappioiden keskeisenä minimointikeinona on kaikissa konserniyhtiöissä tehokas luotonvalvonta. Lainsäädännölliset ja muut viranomais-toiminnassa tapahtuvat muutokset, kuten valmisteverojen muutokset ja markkinointiin liittyvät rajoitukset, voivat vaikuttaa konsernin valmistamien tuotteiden kysyntään ja niiden suhteelliseen kilpailuasemaan.

### **Henkilöstö**

Henkilöstöön liittyviä riskejä ovat muun muassa työvoiman saatavuuteen liittyvät riskit, työsuhderiskit, avainhenkilöriskit, osaamisriskit sekä työhyvinvointiin ja työtapaturmiin liittyvät riskit. Henkilöstöjohtamisen keskeisiä painopistealueita ovat hyvän työnantajakuvan ylläpito ja kehittäminen sekä henkilöstön saatavuuden ja sitoutumisen varmistaminen. Tärkeitä painopistealueita ovat myös työhyvinvoinnin ja -turvallisuuden ylläpito ja jatkuva kehittäminen, johtamisjärjestelmien parantaminen, varahenkilöjärjestelmien rakentaminen ja ylläpito sekä koulutus- ja palkitsemisjärjestelmät.

### **Tietoturva ja tietotekniikka**

Olvi-konsernissa on käytössä tietoturvapoliittikka, joka määrittää tietoturvan toteuttamisen periaatteet sekä linjaa tietoturvan kehittämistä. Tietotekniikkaan ja -järjestelmiin liittyvät riskit ilmenevät muun muassa toiminnallisina häiriöinä ja puutteellisuuksina. Tiedon käytettävyyttä ja virheettömyyttä pyritään varmentamaan sekä toimintatapavalinnoilla että teknisillä ratkaisuilla. Tietoturvaan sekä tietojärjestelmien toimintaan liittyviä asioita analysoidaan säännöllisesti.

### **Rahoitusriskit**

Konserni altistuu normaalissa liiketoiminnassaan rahoitusriskeille: markkinariskille (joka sisältää sekä valuuttariskin että korkoriskin),



luottoriskille, maksuvalmiusriskille ja pääomariskille.

Rahoitusriskien hallinnan tavoitteena on minimoida rahoitusmarkkinoiden muutosten haitalliset vaikutukset konsernin taloudelliseen tulokseen, omaan pääomaan ja maksuvalmiuteen. Konsernin riskienhallinnan yleiset periaatteet hyväksyy emoyhtiön hallitus ja niiden käytännön toteutuksesta vastaa emoyhtiön johto yhdessä tytäryhtiöiden johdon kanssa.

Olvi-konsernin rahoitukseen liittyvät asiat hoidetaan keskitetysti emoyhtiö Olvin toimesta. Keskittämisen tavoitteena on rahavirtojen ja rahoituskulujen optimointi sekä tehokas riskienhallinta. Tarkempi kuvaus rahoitusriskeistä on annettu konsernitilinpäätöksen liitetiedossa numero 26. Rahoitusriskien hallinta.

### **LÄHIAJAN RISKIT JA EPÄVARMUUSTEKIJÄT LIIKETOIMINNASSA**

Olvi-konsernin osalta liiketoiminnan ennustettavuutta heikentävä tekijä liittyy Valko-Venäjään ja sen lähivuosien taloudellisiin ja poliittisiin näkymiin. Lisäksi Venäjän talouden mahdolliset muutokset voivat vaikuttaa myös Valko-Venäjän toimintaympäristöön.

Valko-Venäjän toimintaan liittyy valuuttakurssiriskejä, jotka syntyvät ulkomaan valuuttamääräisten myyntien ja ostojen rahavirroista sekä Valko-Venäjän tytäryhtiöön tehdystä sijoituksesta ja tytäryhtiön tuloslaskelman ja tase-erien muuntamisesta euroiksi. Konsernin muita valuuttakurssiriskejä voidaan pitää vähäisenä.

Olvi-konsernin toimintaan vaikuttaa kunkin toimintavaltion viranomaissääntelyn muutoksesta aiheutuvat muutokset kuluttajakäyttätymisessä sekä asiakaskentän toiminnassa. Virossa jo toteutetut ja suunnitellut valmisteveron korotukset aiheuttavat volyymien ja kulutuksen painopisteen siirtymistä sekä Virossa Latvian rajalle, että myös takaisin Virossa Suomeen. Muutoksen vaikutusta koko Olvi-konsernin liiketoimintaan ja tuloskehitykseen pidemmällä aikavälillä on vielä vaikea arvioida, sillä siihen vaikuttaa useita tekijöitä, kuten satama- ja laivakaupan yritysten hinnoittelupolitiikka veromuutosten jälkeen. Myös Suomen alkoholilain muutoksella on ollut vaikutusta kuluttajakäyttätymiseen ja mm. kes-

kusteluissa olleilla viinien ruokakauppoihin tulemisella olisi merkittävä vaikutus Olvin liike-toimintaan tulevaisuudessa.

Muut lyhyen aikavälin riskit ja epävarmuustekijät liittyvät yleisen taloustilanteen kehittymiseen, kilpailutilanteen muutokseen ja niiden mahdollisiin vaikutuksiin yhtiön toimintaan sekä raaka-ainehintojen maailman markkina-hintojen heilahteluihin.

Kuvattujen riskien lisäksi Olvi-konsernin liike-toiminnan riskeissä ei ole tapahtunut oleellisia muutoksia.

### **LÄHIAJAN NÄKYMÄT**

Olvi arvioi konsernin vuoden 2019 myyntivolyymien pysyvän edellisvuoden tasolla, liikevaihdon kasvavan selvästi ja vertailukelpoisen liikevoiton pysyvän edellisvuoden tasolla. Vaikka Olvi-konsernin markkina-asema on vahva kaikilla päämarkkina-alueilla, sesonki-kauden sääolosuhteilla on iso merkitys koko vuoden myyntivolyymitavoitteiden saavuttamisessa. Kahden ensimmäisen kvartaalin odotetaan olevan tuloksen kehittymisen kannalta haasteellisimpia; raaka-ainehintojen nousu astuvat voimaan vuoden alussa, mutta hintojen korotuksia tehdään kevään aikana.

### **HALLITUKSEN ESITYS VOITTOA KOSKEVIKSI TOIMENPITEIKSI**

Emoyhtiö Olvi Oyj:n jakokelpoiset varat 31.12.2018 olivat 70,3 (52,3) miljoonaa euroa, josta tilikauden voitto oli 35,2 (19,9) miljoonaa euroa.

Olvi Oyj:n hallitus esittää varsinaiselle yhtiökokoukselle voitonjakokelpoisten varojen käyttämistä seuraavasti:

1) osinkona jaetaan 0,90 (0,80) euroa vuodelta 2018 sekä K- että A-sarjan osakkeelle eli yhteensä 18,6 (16,6) miljoonaa euroa. Osinko on 45,7 (46,1) prosenttia Olvi-konsernin osakekohtaisesta tuloksesta. Osinko maksetaan kahdessa erässä. Ensimmäinen erä 0,45 euroa osakkeelta maksetaan 9.5.2019 osakkeenomistajalle, joka on täsmäytyspäivänä 18.4.2019 merkitty Euroclear Finland Oy:n pitämään osakeluetteloon. Toinen erä 0,45 euroa osakkeelta maksetaan 9.9.2019 osakkeenomistajalle, joka on täsmäytyspäivänä 2.9.2019 merkittynä Euroclear Finland Oy:n

pitämään yhtiön osakasluetteloon. Olvin omille osakkeille ei makseta osinkoa.

2) emoyhtiön vapaaseen omaan pääomaan jätetään 51,7 miljoonaa euroa.

#### **TALOUDELLISET TIEDOTTEET VUONNA 2019**

Olvi-konsernin vuosikertomus julkaistaan 22.3.2019. Vuosikertomus sisältää hallituksen toimintakertomuksen, konsernin ja emoyhtiön tilinpäätöksen sekä tilintarkastuskertomuksen tilikaudelta 1.1.–31.12.2018. Samalla julkaistaan selvitys hallinto- ja ohjausjärjestelmästä (Corporate Governance Statement) sekä palkat ja palkkiot -raportti tilivuodelta 2018.

Kutsu Olvi Oyj:n varsinaiseen yhtiökokoukseen,

joka pidetään 16.4.2019 Iisalmessa, julkaistaan 22.3.2019. Tilinpäätös, toimintakertomus ja yhtiökokouskutsu ovat luettavissa Olvi Oyj:n internetsivuilta samana päivänä.

#### **Vuoden 2019 osavuositarkastusten julkaisuajankohdat:**

- osavuositarkastus tammi-maaliskuulta 2.5.2019
- puolivuositarkastus tammi-kesäkuulta 15.8.2019 ja
- osavuositarkastus tammi-syyskuulta 30.10.2019.

#### **OLVI OYJ**

Hallitus

## **Konsernin taloudellista kehitystä kuvaavat tunnusluvut 2016–2018**

<b>TOIMINNAN LAAJUUS JA KANNATTAVUUS</b>			
1000 EUR	<b>2018</b>	<b>2017</b>	<b>2016</b>
	<b>IFRS</b>	<b>IFRS</b>	<b>IFRS</b>
Liikevaihto	384 302	345 185	320 683
Muutos, %	11,3	7,6	3,3
Liikevoitto	50 150	44 747	40 445
% liikevaihdosta	13,0	13,0	12,6
Rahoitustuotot ja -kulut	-997	-2 341	-609
Voitto ennen veroja	49 176	42 336	39 873
% liikevaihdosta	12,8	12,3	12,4
Tilikauden voitto	41 137	36 124	32 794
% liikevaihdosta	10,7	10,5	10,2
Taseen loppusumma	365 446	338 619	328 505
Tulorahoitus-%	16,1	16,5	16,1
Sijoitetun pääoman tuotto-% (ROI)	21,2	19,7	18,1
Oman pääoman tuotto-% (ROE)	18,1	17,2	16,9
Omavaraisuusaste, %	64,9	64,1	62,0
Maksuvalmius (current ratio)	1,1	1,2	1,0
Velkaantumisaste (gearing), %	-6,0	-7,1	2,1
Bruttoinvestoinnit käyttöomaisuuteen	34 234	21 710	20 453
% liikevaihdosta	8,9	6,3	6,4
Nettoinvestoinnit käyttöomaisuuteen	30 749	18 847	18 036
% liikevaihdosta	8,0	5,5	5,6
Henkilöstö keskimäärin:			
Olvi Oyj	371	337	329
Viron, Latvian, Liettuan ja Valko-Venäjän henkilöstö	1 426	1 446	1 530
Henkilöstö yhteensä	1 797	1 783	1 859

<b>OSAKEKOHTAISET TUNNUSLUVUT</b>			
	<b>2018</b>	<b>2017</b>	<b>2016</b>
	<b>IFRS</b>	<b>IFRS</b>	<b>IFRS</b>
Tulos/osake (EPS), euroa, laimentamaton	1,97	1,73	1,57
Tulos/osake (EPS), euroa, laimennettu	1,97	1,73	1,57
Oma pääoma/osake, euroa	11,31	10,41	9,73
*) Osinko/tulos, %	45,7	46,1	47,9
Hinta/voitto-suhde (P/E)	16,0	17,2	17,9

\*) Vuoden 2018 tunnuslukuja laskettaessa on osinkona käytetty hallituksen yhtiökokoukselle tekemää esitystä.

**OLVI OYJ****Emoyhtiön taloudellista kehitystä kuvaavat tunnusluvut  
2016—2018**

<b>TOIMINNAN LAAJUUS JA KANNATTAVUUS</b>			
1000 EUR	<b>2018</b>	<b>2017</b>	<b>2016</b>
Liikevaihto	140 692	131 457	118 876
Muutos, %	7,0	10,6	15,6
Liikevoitto	18 369	12 719	10 775
% liikevaihdosta	13,1	9,7	9,1
Rahoitustuotot ja -kulut	21 891	10 614	9 252
Tulos ennen satunnaisia eriä	40 260	23 333	20 027
% liikevaihdosta	28,6	17,7	16,8
Tulos ennen varauksia ja veroja	40 260	23 333	20 027
% liikevaihdosta	28,6	17,7	16,8
Tilikauden voitto	35 210	19 903	14 697
% liikevaihdosta	25,0	15,1	12,4
Taseen loppusumma	248 407	232 367	224 181
Tulorahoitus-%	31,9	22,5	22,0
Sijoitetun pääoman tuotto-% (ROI)	24,2	14,9	13,2
Oman pääoman tuotto-% (ROE)	35,3	22,6	21,3
Omavaraisuusaste, %	46,3	41,1	40,2
Maksuvalmius (current ratio)	0,5	0,7	0,5
Velkaantumisaste (gearing), %	42,1	43,4	58,5
Bruttoinvestoinnit käyttöomaisuuteen	13 274	9 055	6 127
% liikevaihdosta	9,4	6,9	5,2
Nettoinvestoinnit käyttöomaisuuteen	11 800	7 713	6 110
% liikevaihdosta	8,4	5,9	5,1
Henkilöstö keskimäärin	349	337	329

<b>OSAKEKOHTAISET TUNNUSLUVUT</b>			
	<b>2018</b>	<b>2017</b>	<b>2016</b>
Tulos/osake (EPS), euroa	1,79	1,01	0,91
Oma pääoma/osake, euroa	5,56	4,61	4,34
*) Nimellisosinko/osake, euroa	0,90	0,80	0,75
*) Efektiivinen osinkotuotto, %	2,86	2,68	2,68
*) Osinko/tulos, %	50,1	79,0	82,5
Hinta/voitto-suhde (P/E)	17,6	29,5	30,8
A-osakkeen kurssi			
kauden lopussa, euroa	31,50	29,87	28,00
ylin kurssi, euroa	34,00	32,49	28,51
alin kurssi, euroa	27,00	25,05	20,30
keskikurssi, euroa	29,95	28,59	25,17
A-osakkeiden vaihto, kpl	1 741 051	1 464 747	881 172
A-osakekannasta, %	10,2	8,6	5,2
A-osakekannan markkina-arvo 31.12., MEUR	534,4	507,4	476,4
K-osakekannan markkina-arvo 31.12., MEUR	117,6	111,5	104,5
Yhtiön markkina-arvo yhteensä, MEUR	651,9	618,8	580,9
Osakkeiden lukumäärä			
osakeantioikaistu keskimääräinen lukumäärä tilikauden aikana **)	20 711 397	20 728 115	20 747 742
osakeantioikaistu lukumäärä tilikauden lopussa **)	20 696 504	20 717 683	20 747 684

\*) Vuoden 2018 tunnuslukuja laskettaessa on osinkona käytetty hallituksen yhtiökokoukselle tekemää esitystä.

\*\*\*) Olvi Oyj:n hallussa olevat omat osakkeet on vähennetty.

## Tunnuslukujen laskentaperusteet

Tulorahoitus-%	= 100 *	Liikevoitto + poistot + rahoitustuotot ja –kulut + satunnaiset tuotot ja kulut - verot
		-----
		Liikevaihto
Sijoitetun pääoman tuotto-% (ROI)	= 100 *	Voitto ennen veroja + korko- ja muut rahoituskulut
		-----
		Taseen loppusumma - korottomat velat (keskimäärin)
Oman pääoman tuotto-% (ROE)	= 100 *	Voitto ennen veroja - verot
		-----
		Oma pääoma + määräysvallattomien osuus + vapaaehtoiset varaukset ja poistoero laskennallisella verovelalla vähennettynä (keskimäärin vuoden aikana)
Omavaraisuusaste, %	= 100 *	Oma pääoma + määräysvallattomien osuus + vapaaehtoiset varaukset ja poistoero laskennallisella verovelalla vähennettynä
		-----
		Taseen loppusumma - saadut ennakot
Maksuvalmius (current ratio)	=	Rahoitusomaisuus + vaihto-omaisuus
		-----
		Lyhytaikainen vieras pääoma
Velkaantumisaste (gearing), %	= 100 *	Korolliset velat + saadut ennakomaksut - rahat ja muut likvidit varat
		-----
		Oma pääoma + vapaaehtoiset varaukset ja poistoero laskennallisella verovelalla vähennettynä
Tulos/osake (EPS)	=	Voitto ennen veroja - verot +/- määräysvallattomien osuus
		-----
		Tilikauden keskimääräinen, osakeantioikaistu osakkeiden lukumäärä
Oma pääoma/osake	=	Oma pääoma + vapaaehtoiset varaukset ja poistoero laskennallisella verovelalla ja määräysvallattomien osuudella vähennettynä
		-----
		Osakkeiden osakeantioikaistu lukumäärä 31.12.
Efektiivinen osinkotuotto, %	= 100 *	Osakeantioikaistu osinko/osake
		-----
		Osakkeen osakeantioikaistu tilikauden viimeinen kaupantekokurssi
Hinta/voitto-suhde (P/E)	=	Osakkeen osakeantioikaistu tilikauden viimeinen kaupantekokurssi
		-----
		Tulos/osake
Osinko/tulos, %	= 100 *	Osakekohtainen osinko
		-----
		Osakekohtainen tulos
Osakekannan markkina-arvo tilikauden lopussa	=	Osakkeiden osakeantioikaistu lukumäärä tilikauden lopussa * A-osakkeen kurssi tilikauden lopussa

Konserni esittää konsernin tuloslaskelmasta suoraan johdettavat tunnusluvut liikevaihto, liikevoitto ja tilikauden tulos ja näiden prosenttiosuudet liikevaihdosta sekä tulos/osake-tunnusluvun. (Tulos/osake = Emoyhtiön omistajille kuuluva tilikauden voitto/Osakkeiden keskimääräinen osakeantioikaistu lukumäärä kauden aikana).

Olvi Oyj esittää IFRS:n mukaisesti laaditun konsernitilinpäätöksen lisäksi vaihtoehtoisia tunnuslukuja kuvaamaan liiketoimintansa taloudellista kehitystä ja antamaan vertailukelpoisen kokonaiskuvan yhtiön kannattavuudesta, vakavaraisuudesta sekä maksuvalmiudesta.

Konserni on soveltanut ESMA:n (the European Securities and Markets Authority) uutta 3.7.2016 voimaan tullutta ohjeistusta vaihtoehtoisista tunnusluvuista ja määrittänyt vaihtoehtoiset tunnusluvut alla esitetyn mukaisesti.

Liikevaihtoa tukevana vaihtoehtoisena tunnuslukuna konserni esittää myyntivolyymitiedot miljoonina litroina. Myyntivolyymi on tärkeä, yleisesti toimialalla käytetty, toiminnan laajuutta kuvaava mittari.

Käyttökatteen määritelmänä on liikevoitto + poistot ja arvonalentumiset.

Bruttoinvestoinnit koostuvat kokonaisinvestoinneista pysyviin vastaaviin sisältäen mahdollisten yritysostojen vaikutuksen.

**KONSERNITILINPÄÄTÖS*****Konsernin laaja tuloslaskelma***

	Liitetieto	1.1. - 31.12.2018		1.1. - 31.12.2017	
		1000 EUR	%	1000 EUR	%
<b>LIIKEVAIHTO</b>	1	<b>384 302</b>	<b>100,0</b>	<b>345 185</b>	<b>100,0</b>
Valmiiden ja keskeneräisten tuotteiden varastojen lisäys (+)/vähennys (-)		-1 096	-0,3	1 098	0,3
Valmistus omaan käyttöön		51	0,0	88	0,0
Liiketoiminnan muut tuotot	3	2 144	0,6	2 034	0,6
Materiaalit ja palvelut	4	189 911	49,4	164 562	47,7
Henkilöstökulut	6	47 119	12,3	45 639	13,2
Poistot ja arvonalentumiset	5	20 602	5,4	20 755	6,0
Liiketoiminnan muut kulut	4	77 619	20,2	72 702	21,0
<b>LIIKEVOITTO</b>		<b>50 150</b>	<b>12,9</b>	<b>44 747</b>	<b>13,0</b>
Rahoitustuotot	8	432	0,1	477	0,1
Rahoituskulut	9	-1 429	-0,4	-2 819	-0,8
Osuus osakkuusyritysten tuloksesta	32	23	0,0	-69	0,0
<b>VOITTO ENNEN VEROJA</b>		<b>49 176</b>	<b>12,7</b>	<b>42 336</b>	<b>12,3</b>
Tuloverot	10	-8 039	-2,1	-6 212	-1,8
<b>TILIKAUDEN VOITTO</b>		<b>41 137</b>	<b>10,6</b>	<b>36 124</b>	<b>10,5</b>
Muut laajan tuloksen erät, jotka saatetaan myöhemmin siirtää tulosvaikutteiseksi: Ulkomaisiin tytäryhtiöihin liittyvät muuntoerot		-2 713	-0,7	-7 278	-2,1
<b>TILIKAUDEN LAAJA TULOS YHTEENSÄ</b>		<b>38 424</b>	<b>9,9</b>	<b>28 846</b>	<b>8,4</b>
<b>Tilikauden voiton jakautuminen:</b>					
-emoyhtiön omistajille		40 809	10,6	35 956	10,4
-määräysvallattomille omistajille		328	0,1	168	0,1
<b>Tilikauden laajan tuloksen jakautuminen:</b>					
-emoyhtiön omistajille		38 169	9,9	28 872	8,4
-määräysvallattomille omistajille		255	0,1	-26	0,0
<b>Emoyhtiön omistajille kuuluvasta voitosta laskettu osakekohtainen tulos:</b>					
Laimentamaton osakekohtainen tulos (EUR)		1,97		1,73	
Laimennettu osakekohtainen tulos (EUR)		1,97		1,73	

Liitetiedot muodostavat olennaisen osan tilinpäätöstä.

**Konsernin tase**

		<b>31.12.2018</b>		<b>31.12.2017</b>	
	Liitetieto	<b>1000 EUR</b>	<b>%</b>	<b>1000 EUR</b>	<b>%</b>
<b>VARAT</b>					
<b>Pitkäaikaiset varat</b>					
Aineelliset hyödykkeet	12	195 599		188 155	
Liikearvo	13,14	26 134		15 279	
Muut aineettomat hyödykkeet	13	11 481		5 340	
Osuudet osakkuusyryyksissä		1 016		1 113	
Sijoitukset	16	543		543	
Lainasaamiset ja muut pitkäaikaiset saamiset	17	235		433	
Laskennalliset verosaamiset	20	558		379	
<b>Pitkäaikaiset varat yhteensä</b>		<b>235 566</b>	<b>64,5</b>	<b>211 242</b>	<b>62,4</b>
<b>Lyhytaikaiset varat</b>					
Vaihto-omaisuus	18	39 882		34 336	
Myyntisaamiset ja muut saamiset	19	71 038		64 181	
Tuloverosaaminen		439		235	
Rahavarat	21	18 520		28 625	
<b>Lyhytaikaiset varat yhteensä</b>		<b>129 880</b>	<b>35,5</b>	<b>127 377</b>	<b>37,6</b>
<b>VARAT YHTEENSÄ</b>		<b>365 446</b>	<b>100,0</b>	<b>338 619</b>	<b>100,0</b>
<b>OMA PÄÄOMA JA VELAT</b>					
<b>Emoyhtiön omistajille kuuluva oma pääoma</b>					
Osakepääoma	22	20 759		20 759	
Muut rahastot	22	1 092		1 092	
Omat osakkeet	22	-956		-228	
Muuntoerot		-46 746		-44 106	
Kertyneet voittovarot		259 864		238 242	
<b>Emoyhtiön omistajille kuuluva oma pääoma yhteensä</b>		<b>234 013</b>	<b>64,0</b>	<b>215 759</b>	<b>63,7</b>
Määräysvallattomien omistajien osuus		3 165	0,9	1 228	0,4
<b>Oma pääoma yhteensä</b>		<b>237 178</b>	<b>64,9</b>	<b>216 987</b>	<b>64,1</b>
<b>Pitkäaikaiset velat</b>					
Rahoitusvelat	24	1 167		4 651	
Muut velat		4 765		28	
Laskennalliset verovelat	20	8 085		6 443	
<b>Lyhytaikaiset velat</b>					
Rahoitusvelat	24	3 554		8 573	
Ostovelat ja muut velat	25	110 222		100 052	
Tuloverovelka		475		1 885	
<b>Velat yhteensä</b>		<b>128 268</b>	<b>35,1</b>	<b>121 632</b>	<b>35,9</b>
<b>OMA PÄÄOMA JA VELAT YHTEENSÄ</b>		<b>365 446</b>	<b>100,0</b>	<b>338 619</b>	<b>100,0</b>

Liitetiedot muodostavat olennaisen osan tilinpäätöstä.



**Konsernin rahavirtalaskelma**

	Liitetieto	1-12/2018 1000 EUR	1-12/2017 1000 EUR
<b>Liiketoiminnan rahavirta</b>			
Tilikauden voitto		41 137	36 124
Oikaisut:	27		
Poistot ja arvonalentumiset	5	20 602	20 755
Muut oikaisut		10 459	8 894
Käyttöpääoman muutos:			
Lyhytaikaisten korottomien myynti- ja muiden saamisten lisäys (-)/vähennys (+)		-796	-10 936
Vaihto-omaisuuden lisäys (-)/vähennys (+)		-577	-2 131
Lyhytaikaisten korottomien velkojen lisäys (+)/vähennys (-)		2 782	9 303
Maksetut korot		-603	-491
Saadut korot		440	271
Saadut osingot		123	4
Maksetut verot		-10 525	-4 713
<b>Liiketoiminnan rahavirta (A)</b>		<b>63 042</b>	<b>57 080</b>
<b>Investointien rahavirta</b>			
Investoinnit aineellisiin hyödykkeisiin		-30 803	-21 204
Investoinnit aineettomiin hyödykkeisiin		-1 512	-904
Aineellisten hyödykkeiden luovutustulot		1 796	1 682
Investoinnit muihin sijoituksiin		0	-345
Ostetut tytäryhtiöosakkeet		-16 059	0
<b>Investointien rahavirta (B)</b>		<b>-46 578</b>	<b>-20 771</b>
<b>Rahoituksen rahavirta</b>			
Lainojen nostot		13 543	0
Lainojen takaisinmaksut		-21 641	-11 491
Omien osakkeiden hankinta		-1 770	0
Maksetut osingot		-16 587	-15 574
Lyhytaikaisten korollisten liikesaamisten lisäys (-)/vähennys (+)		316	15
<b>Rahoituksen rahavirta (C)</b>		<b>-26 139</b>	<b>-27 050</b>
<b>Rahavarojen lisäys (+)/vähennys (-) (A+B+C)</b>		<b>-9 675</b>	<b>9 259</b>
<b>Rahavarat 1.1.</b>		<b>28 625</b>	<b>20 297</b>
Valuuttakurssimuutosten vaikutus		-430	-931
<b>Rahavarat 31.12.</b>	21	<b>18 520</b>	<b>28 625</b>

Liitetiedot muodostavat olennaisen osan tilinpäätöstä.

## Laskelma konsernin oman pääoman muutoksista

1000 EUR	EMOYRITYKSEN OMISTAJILLE KUULUVA OMA PÄÄOMA					F	G
	A	B	C	D	E		
<b>Oma pääoma 1.1.2017</b>	<b>20 759</b>	<b>1 092</b>	<b>-228</b>	<b>-37 022</b>	<b>217 234</b>	<b>1 714</b>	<b>203 549</b>
<b>Laaja tulos</b>							
Tilikauden tulos					35 956	168	36 124
Muut laajan tuloksen erät							
Muuntoerot				-7 084		-194	-7 278
<b>Tilikauden laaja tulos yhteensä</b>				<b>-7 084</b>	<b>35 956</b>	<b>-26</b>	<b>28 846</b>
<b>Liiketoimet omistajien kanssa</b>							
Osingonmaksu					-15 561	-35	-15 596
Osakepalkitseminen					534		534
<b>Liiketoimet omistajien kanssa yhteensä</b>					<b>-15 027</b>	<b>-35</b>	<b>-15 062</b>
<b>Tytäryhtiöomistusosuuksien muutokset</b>							
Määräysvallattomien omistajien osuuksien hankinta					258		258
Määräysvallattomien omistajien osuuden muutos					-179	-425	-604
<b>Tytäryhtiöomistusosuuksien muutokset yhteensä</b>					<b>79</b>	<b>-425</b>	<b>-346</b>
<b>Oma pääoma 31.12.2017</b>	<b>20 759</b>	<b>1 092</b>	<b>-228</b>	<b>-44 106</b>	<b>238 242</b>	<b>1 228</b>	<b>216 987</b>
<b>2018</b>							
1000 EUR	EMOYRITYKSEN OMISTAJILLE KUULUVA OMA PÄÄOMA					F	G
A	B	C	D	E			
<b>Oma pääoma 1.1.2018</b>	<b>20 759</b>	<b>1 092</b>	<b>-228</b>	<b>-44 106</b>	<b>238 242</b>	<b>1 228</b>	<b>216 987</b>
<b>Laaja tulos</b>							
Tilikauden tulos					40 809	328	41 137
Muut laajan tuloksen erät							
Muuntoerot				-2 640		-73	-2 713
<b>Tilikauden laaja tulos yhteensä</b>				<b>-2 640</b>	<b>40 809</b>	<b>255</b>	<b>38 424</b>
<b>Liiketoimet omistajien kanssa</b>							
Osingonmaksu					-16 574	-200	-16 774
Omien osakkeiden hankinta			-1 770				-1 770
Osakepalkitseminen, työsuorituksen arvo					391		391
Omien osakkeiden liikkeeseenlasku henkilöstölle			1 042		-1 042		0
Aikaisempia kausia koskeva oikaisu					37	2	39
<b>Liiketoimet omistajien kanssa yhteensä</b>			<b>-728</b>		<b>-17 188</b>	<b>-198</b>	<b>-18 114</b>
<b>Tytäryhtiöomistusosuuksien muutokset</b>							
Määräysvallattomien omistajien osuuden lunastusvelvoite					-1 999		-1 999
Määräysvallattomien omistajien osuuden muutos						1 880	1 880
<b>Tytäryhtiöomistusosuuksien muutokset yhteensä</b>					<b>-1 999</b>	<b>1 880</b>	<b>-119</b>
<b>Oma pääoma 31.12.2018</b>	<b>20 759</b>	<b>1 092</b>	<b>-956</b>	<b>-46 746</b>	<b>259 864</b>	<b>3 165</b>	<b>237 178</b>

A = Osakepääoma  
 B = Muut rahastot  
 C = Omien osakkeiden rahasto  
 D = Muuntoerot  
 E = Voittovarot  
 F = Määräysvallattomien omistajien osuus  
 G = Yhteensä

Muut rahastot sisältävät ylikurssirahaston, vararahaston ja muut rahastot.

Liitetiedot muodostavat olennaisen osan tilinpäätöstä.

# Konsernitilinpäätöksen laatimisperiaatteet

## Konsernin perustiedot

Olvi Oyj (yhtiö) ja sen tytäryritykset (yhdessä ”konserni”) valmistavat oluita, siidereitä, long drink -juomia, kivennäisvesiä, mehuja, virvoitus-, energia- ja urheilujuomia, kvassia, viskiä ynnä muita alkoholittomia ja alkoholillisia juomia. Olvi-konserniin kuuluvat yhtiöt sijaitsevat Suomessa, Virossa, Latviassa, Liettuassa ja Valko-Venäjällä.

Konsernin emoyhtiö on Olvi Oyj (Y-tunnus 0170318-9), jonka A-osakkeet noteerataan Nasdaq OMX Helsinki Oy:n päälistalla Helsingissä. Emoyhtiön kotipaikka on Iisalmi ja sen rekisteröity osoite on PL 16, 74101 Iisalmi.

Jäljennös konsernitilinpäätöksestä on saatavissa internetosoitteesta [www.olvigroup.fi](http://www.olvigroup.fi) tai konsernin emoyhtiön pääkonttorista osoitteesta Olvitie I-IV, 74100 Iisalmi.

Konserniyhtiöiden tilikausi on pääosin kalenterivuosi. Poikkeuksen muodostaa yritystoston myötä konserniin tullut Servaali Oy, jonka tilikausi päättyi 30.6.2018. Kirjanpitolautakunta on myöntänyt Servaalille poikkeusluvan saman tilikauden vaatimuksesta vuoden 2020 loppuun saakka.

Olvi Oyj:n hallitus on hyväksynyt 25.2.2019 vuoden 2018 tilinpäätöstiedotteen julkistettavaksi. Suomen osakeyhtiölain mukaan osakkeenomistajilla on mahdollisuus hyväksyä tai hylätä tilinpäätös sen julkistamisen jälkeen pidettävässä yhtiökokouksessa. Yhtiökokouksessa on myös mahdollista tehdä päätös tilinpäätöksen muuttamisesta.

## Laatimisperiaatteet

### Laatimisperusta

Konsernitilinpäätös on laadittu hyväksytyjen kansainvälisten tilinpäätösstandardien (International Financial Reporting Standards, IFRS) mukaisesti ja sitä laadittaessa on noudatettu 31.12.2018 voimassaolevia IAS- ja IFRS-standardeja sekä SIC- ja IFRIC-tulkintoja. Kansainvälisillä tilinpäätösstandardeilla tarkoitetaan Suomen kirjanpitolaissa ja sen nojalla annetuissa säännöksissä EU:n asetuksessa (EY) N:o 1606/2002 säädetyn menettelyn mukaisesti EU:ssa sovellettaviksi hyväksytyjä standardeja ja niistä annettuja tulkintoja. Konsernitilinpäätöksen liitetiedot ovat myös suomalaisten, IFRS-säännöksiä täydentävien kirjanpito- ja yhteisölaainsäädännön vaatimusten mukaiset.

Konsernitilinpäätös on laadittu alkuperäisiin hankintamenoihin perustuen lukuun ottamatta käypään arvoon laajan tuloksen kautta tai tulosvaikutteisesti kirjattavia rahoitusvaroja ja -velkoja, johdannaissopimuksia ja käteisvaroina suoritettavia osakeperusteisia liiketoimia, jotka on arvostettu käypään arvoon. Tilinpäätöstiedot esitetään tuhansina (1 000) euroina. Esittämistä varten yksittäiset luvut ja loppusummat on pyöristetty täysiksi tuhansiksi, mikä saattaa aiheuttaa pyöristyseroja yhteenlaskuissa.

## Yhdistelyperiaatteet

### Tytäryritykset

Tytäryritykset ovat yrityksiä, joissa konsernilla on määräysvalta. Määräysvalta syntyy, kun konserni olemalla osallisena yhteisössä altistuu yhteisön muuttuvalle tuotolle tai on oikeutettu sen muuttuvaan tuottoon ja se pystyy vaikuttamaan tähän tuottoon käyttämällä yhteisöä koskevaa valtaansa.

Konsernin keskinäinen osakkeenomistus on eliminoitu hankintamenetelmällä. Luovutettu vastike ja hankitun yrityksen yksilöitävissä olevat varat ja vastattavaksi otetut velat on arvostettu käypään arvoon hankintahetkellä.

Hankitut tytäryritykset yhdistellään konsernitilinpäätökseen siitä hetkestä lähtien, kun konserni on saanut määräysvallan ja luovutetut tytäryritykset siihen saakka, jolloin määräysvalta lakkaa. Kaikki konsernin sisäiset liiketapahtumat, saamiset, velat ja realisoitumattomat voitot sekä sisäinen voitonjako eliminoidaan konsernitilinpäätöstä laadittaessa. Realisoitumattomia tappioita ei eliminoida siinä tapauksessa, että tappio johtuu arvonalentumisesta.

Tilikauden voiton tai tappion jakautuminen emoyrityksen omistajille ja määräysvallattomille omistajille esitetään erillisessä tuloslaskelmassa sekä laajan tuloksen jakautuminen emoyrityksen omistajille ja määräysvallattomille omistajille esitetään laajan tuloslaskelman yhteydessä. Laaja tulos kohdistetaan emoyrityksen omistajille ja määräysvallattomille omistajille, vaikka tämä johtaisi siihen, että määräysvallattomien omistajien osuudesta tulisi negatiivinen. Määräysvallattomille omistajille kuuluva osuus omasta pääomasta esitetään omana eräänään taseessa oman pääoman osana. Emoyrityksellä tytäryrityksessä olevan omistuosuuden muutokset, jotka eivät

johda määräysvallan menettämiseen, käsitellään omaa pääomaa koskevinä liiketoiminna.

### **Osakkuusyrietykset**

Osakkuusyrietykset ovat yrityksiä, joissa konsernilla on huomattava vaikutusvalta. Huomattava vaikutusvalta syntyy pääsääntöisesti silloin, kun konserni omistaa yli 20 prosenttia yrityksen äänivallasta tai kun konsernilla on muutoin huomattava vaikutusvalta, mutta ei määräysvaltaa.

Osakkuusyrietykset on yhdistelty konserniti-linpäätökseen pääomaosuusmenetelmää käyttäen. Konsernin omistusosuuden mukainen osuus osakkuusyrietysten tilikauden tuloksesta on laskettu konsernin omistusosuuden mukaisesti ja esitetty tuloslaskel-massa omana eränään rahoitustuottojen ja -kulu- jien jälkeen. Jos konsernin osuus osakkuusyrietyksen tappioista ylittää sijoituksen kirjanpitoarvon, sijoitus merkitään taseeseen nolla-arvoon eikä kirjanpitoarvon ylittäviä tappioita huomioida, ellei konserni ole muutoin sitoutunut osakkuusyrietysten velvoitteiden täyttämiseen.

### **Ulkomaanrahan määräisten erien muuntaminen**

Konsernin yksiköiden tulosta ja taloudellista asemaa koskevat luvut määritetään siinä valuutassa, joka on kunkin yksikön pääasi-allisen toimintaympäristön valuutta ("toimintavaluutta"). Konserniti-linpäätös on esitetty euroina, joka on konsernin emoyrietyksen toiminta- ja esittämivaluutta.

Ulkomaanrahan määräiset liiketapahtumat on kirjattu toimintavaluutan määräisiksi käyttäen tapahtumapäivänä vallitsevaa kurssia. Ulkomaanrahan määräiset mone-taariset erät on muutettu toimintavaluutan määräisiksi raportointikauden päättymispäi-vän kurssija käyttäen.

Ulkomaanrahan määräisistä liiketapahtumista ja monetaaristen erien muuntamisesta synty-neet voitot ja tappiot on käsitelty tulosvaikut-teisesti. Liiketoiminnan kurssivoitot ja -tap-piot sisältyvät vastaaviin eriin liikevoiton ylä-puolella. Valuuttamääräisten lainojen kurssi-voitot ja -tappiot sisältyvät rahoitustuottoihin ja -kuluihin, lukuun ottamatta kurssieroja niistä valuuttamääräisistä eristä, jotka ovat osa ulkomaiseen yksikköön tehtyä nettosijoi-tusta. Nämä kurssierot kirjataan muihin laa- jan tuloksen eriin ja kertyneet kurssierot sisältyvät omassa pääomassa esitettävään muuntoeroon.

Konsernin esittämivaluutasta poikkeavaa toi-mintavaluuttaa käyttävien ulkomaisten kon-serniyrietysten tuloslaskelmien tuotto- ja ku-luerät on muunnettu euroiksi käyttäen tilikau- den keskikursseja ja tase-erät on muutettu euroiksi käyttäen tilinpäätöspäivän kurssija. Tilikauden tuloksen muuntaminen eri kurs-seilla tuloslaskelmassa ja taseessa aiheuttaa taseessa omaan pääomaan kirjattavan muun-toeron, jonka muutos kirjataan muihin laajan tuloksen eriin. Ulkomaisten tytäryrietysten hankintamenon eliminoinnista ja hankinnan jälkeen kertyneistä oman pääoman eristä syntyvät muuntoerot kirjataan muihin laajan tuloksen eriin. Kun tytäryrietykset myydään kokoa-nan tai osittain, kertyneet muuntoerot kirja-taan tuloslaskelmaan osana myyntivoittoa tai -tappiota.

Ulkomaisten yksikköjen hankinnasta synty-nyttä liikearvoa ja kyseisten ulkomaisten yk-sikköjen varojen ja velkojen kirjanpitoarvoihin hankinnan yhteydessä tehtyjä käypien arvo- jen oikaisuja on käsitelty kyseisten ulkomaisten yksikköjen varoina ja velkoina. Ne muun- netaan euroiksi raportointikauden päättymis-päivän kurssija käyttäen.

### **Johdon harkintaa edellyttävät laa- timisperiaatteet ja arvioihin liittyvät keskeiset epävarmuustekijät**

Tilinpäätöksen laatiminen IFRS-standardien mukaisesti edellyttää konsernin johdolta tiet-tyjen arvioiden tekemistä ja harkintaan perus-tuvia ratkaisuja.

Lisäksi joudutaan käyttämään valintaa ja har- kintaa tilinpäätöksen laatimisperiaatteiden so- veltamisessa. Tämä koskee erityisesti niitä ta- pauksia, joissa voimassa olevassa IFRS-nor- mistossa on vaihtoehtoisia kirjaamis-, arvos- tamis- tai esittämistapoja.

### **Arvioihin liittyvät epävarmuustekijät**

Tilinpäätöksen laadinnan yhteydessä tehdyt arviot pohjautuvat johdon parhaaseen näke- mykseen tilinpäätöshetkellä ja niiden lopputu- lemat voivat poiketa tehdyistä arvioista ja ole- tuksista. Arvioiden taustalla ovat aikaisemmat kokemukset sekä tulevaisuutta koskevat, ti- linpäätöshetkellä todennäköisimpinä pidetyt oletukset, jotka liittyvät muun muassa kon- sernin taloudellisen toimintaympäristön odo- tettuun kehitykseen myynnin ja kustannusta- son kannalta.

Konsernissa seurataan säännöllisesti yhdessä tytäryhtiöiden johdon kanssa arvioiden ja olettamusten toteutumista sekä näiden taus- talla olevien tekijöiden muutoksia käyttämällä useita, sekä sisäisiä että ulkoisia tietolähteitä.

Mahdolliset arvioiden ja oletusten muutokset merkitään kirjanpitoon sillä tilikaudella, jonka aikana arvioita ja oletuksia korjataan ja kaudella tämän jälkeisillä kausilla.

Merkittävimmät osa-alueet, joihin johto on käyttänyt harkintaa ja jotka edellyttävät arvioiden ja oletusten käyttöä, on liikearvon testaus (lisätietoa liitetiedossa 14. Arvon alentumiset ja liikearvon arvonalentumistestaus),

yrityshankintoihin liittyvät arviot sekä laskennalliset verosaamiset ja -velat (lisätietoa liitetiedossa 20. Laskennalliset verosaamiset ja -velat).

Muut laadintaperiaatteet esitetään kyseistä asiaa koskevien liitetietojen yhteydessä.

**Uudet ja tulevat IFRS-standardit, jotka ovat voimassa 1.1.2018 tai sen jälkeen alkavilla tilikausilla**

Konsernitilinpäätös on laadittu noudattaen samoja laadintaperiaatteita kuin vuonna 2017 lukuun ottamatta seuraavia uusia standardeja, tulkintoja ja muutoksia olemassa oleviin standardeihin, joita konserni on soveltanut 1.1.2018 alkaen.

Otsikko	Keskeiset vaatimukset	Voimaantulo *)
IFRS 15 <i>Myyntituotot asiakassopimuksista ja siihen liittyvät muutokset useaan muuhun standardiin</i>	<p>Konserni on ryhtynyt soveltamaan IFRS 15:tä Myyntituotot asiakassopimuksista 1.1.2018. IFRS 15 korvasi tavaroiden ja palveluiden myyntiä koskevan IAS 18 standardin ja pitkäaikaishankkeita koskevan IAS 11 standardin.</p> <p>Uuden standardin peruseriaatteena on, että myyntituotot kirjataan, kun tavaraa tai palvelua koskeva määräysvalta siirtyy asiakkaalle – aiemmin käytettyjen riskien ja etujen sijaan tarkastellaan siis määräysvaltaa.</p> <p>Myyntituottojen kirjaamisessa on sovellettava uutta viisivaiheista prosessia:</p> <ul style="list-style-type: none"> <li>- yksilöidään asiakassopimukset</li> <li>- yksilöidään erilliset suoritevelvoitteet</li> <li>- määritetään sopimuksen mukainen transaktiohintaa</li> <li>- kohdistetaan transaktiohintaa erillisille suoritevelvoitteille, ja</li> <li>- kirjataan myyntituotto, kun kukin suoritevelvoite on täytetty.</li> </ul> <p>Konserni on käynyt läpi asiakassopimuksia ja analysoinut uuden standardin vaikutusta konsernin tilinpäätökseen, kirjauskäytäntöihin, järjestelmiin ja prosesseihin.</p> <p>Merkittävin osuus konsernin asiakassopimuksista koskee juomatuotteiden myyntiä. Konsernin myynnistä n. 99 % on juomatuotteiden myyntiä. Juomatuotteiden suoritevelvoite muodostuu juomien toimittamisesta asiakkaille, eikä sopimuksissa ole palvelu- tai muita erotettavia elementtejä.</p> <p>Juomatuotteiden määräysvalta siirtyy asiakkaalle juomatuotteiden toimitusehtojen mukaisesti yleensä saman toimituspäivän sisällä. Sopimukseen sisältyy volyyymi- ja vuosialennuksia, joiden arvioitu vaikutus vähennetään liikevaihdosta samalla kaudella kuin mille myyntituotto kirjataan. Standardimuutoksella ei ole todettu olevan vaikutusta kirjauskäytäntöön.</p>	1.1.2018

	<p>Konserni on analysoinut uuden standardin vaikutusta suoritevelvoitteen transaktiohintaa koskien ja todennut, että standardimuutos ei vaikuta transaktiohintaan eikä siten konsernin tulokseen juomatuotteiden myynnin osalta. Myös suoritevelvoitteen täyttymishetki vastaa nykyistä tuloutusajankohtaa juomatuotteiden myynnin osalta.</p> <p>Konsernin liiketoiminnan luonteen sekä aikaisemman kirjauskäytännön vuoksi uuden tuloutamisstandardin käyttöönotolla ei ollut olennaista vaikutusta konsernin tulokseen ja taseeseen, eikä se muuttanut kirjauskäytäntöjä. Muutos vaikutti kuitenkin tilinpäätöksen esittämiseen standardin tuomien liitetietovaatimusten kautta. Liitetiedoissa on nyt jaoteltu segmenttien myyntituotot tarkemmin vastaamaan standardin esittämiskaavoja.</p> <p>Standardi otettiin konsernissa käyttöön lisätietoja antamalla eitäkautuvasti eikä standardin käyttöönoton seurauksena konsernin omaan pääomaan ole tehty takautuvia oikaisuja.</p>	
<p><i>IFRS 9 Rahoitusinstrumentit ja siihen liittyvät muutokset useaan muuhun standardiin</i></p>	<p>Konserni on ryhtynyt soveltamaan IFRS 9:tä Rahoitusinstrumentit standardia 1.1.2018 alkaen. IFRS 9 korvaa aiemman Rahoitusinstrumentteja koskevan IAS 39 standardin.</p> <p><i>IFRS 9 Rahoitusinstrumentit</i> käsittelee rahoitusvarojen ja -velkojen luokittelua, arvostamista ja kirjaamista pois taseesta sekä uudistaa suojauslaskentaa koskevia sääntöjä ja tuo rahoitusvaroilta uuden arvonalentumismallin.</p> <p>IFRS 9 standardin soveltamisen seurauksena on konsernin tulokseen ja taseeseen tehty seuraavat muutokset:</p> <p>Aiemmin myytävissä oleviksi rahoitusvaroiksi luokitellut erät (0,5 miljoonaa euroa) on uuden standardin soveltamisen myötä luokiteltu Käypään arvoon laajan tuloksen kautta kirjattaviksi rahoitusvaroiksi. Luokittelumuutoksella ei ole vaikutusta konsernin tulokseen.</p> <p>Rahoitusvarojen uuden arvonalentumismallin mukaan yhtiön on kirjattava arvonalentumista koskeva vähennyserä, joka perustuu odotettavissa oleviin luottotappioihin. Muutos koskee jaksotettuun hankintamenoa arvostettavia rahoitusvaroja, käypään arvoon muiden laajan tuloksen erien kautta arvostettavia vieraan pääoman ehtoisia instrumentteja, IFRS 15:n Myyntituotot asiakassopimuksista mukaisia sopimuksiin perustuvia omaisuuseriä, vuokrasaamisia, luottositoumuksia ja tiettyjä takaussopimuksia.</p> <p>Konsernissa on otettu 1.1.2018 käyttöön myyntisaamisiin liittyvä luottotappiomatriisi, jonka mukaan luottotappiovaraus kirjataan koko omaisuuserän voimassaoloajalta odotettavissa olevien luottotappioiden määräisenä, kun rahoitusvara merkitään ensimmäisen kerran taseeseen. Luottotappiovarauksen määrässä on huomioitu kunkin maan erityispiirteet. Luottotappiomatriisin käyttöönotolla on ollut 149 tuhannen euron vaikutus konsernin tulokseen. Kertyneisiin voittovaroihin ei ole tehty oikaisuja takautuvasti.</p>	<p>1.1.2018</p>

	<p>Uusi standardi sisältää myös aiempaa laajempia liitetietovaatimuksia sekä muutoksia esittämistapaan. Näillä on vaikutusta konsernin tilinpäätöksessä esitettävien tietojen luonteeseen ja laajuuteen.</p>	
<p><i>‘Osakeperusteiset maksut’ -muutos IFRS 2 standardiin</i></p>	<p>Muutos selventää kuinka tietyn tyyppiset osakeperusteiset liiketoimet tulisi käsitellä kirjanpidossa ja antaa ohjeistusta seuraavista:</p> <ul style="list-style-type: none"> <li>- oikeuden syntymisehtojen ja lopullista oikeutta synnyttämättömien ehtojen vaikutus käteisvaroina maksettavien osakeperusteisten liiketoimien arvostamiseen</li> <li>- osakeperusteisesti maksettavat liiketoimet, joissa on nettoselvitys ominaisuusverovelvoitteiden osalta ja</li> <li>- muutos osakeperusteisesti maksettaviin ehtoihin, joka muuttaa liiketoimen luokittelun käteisvaroina maksettavasta osakeperusteisesti maksettavaksi.</li> </ul> <p>Standardin käyttöönotolla ei ole ollut vaikutusta konsernitilinpäätökseen.</p>	<p>1.1.2018</p>
<p><i>IFRIC 22 Ulkomaan rahan määräiset liiketoimet ja ennakkomaksut</i></p>	<p>IFRIC 22 antaa ohjeistusta siihen mitä kurssia tulisi käyttää raportointihetkellä ulkomaan rahan määräisiin eriin (kuten myyntitransaktiot) silloin kun suoritus on tehty tai saatu enakkona.</p> <p>Standardin käyttöönotolla ei ole ollut vaikutusta konsernin tilinpäätökseen.</p>	<p>1.1.2018</p>

**Myöhemmin voimaan tulevat IFRS-standardit, tulkinnat ja muutokset**

Otsikko	Keskeiset vaatimukset	Voimaantulo *)
<i>IFRS 16 Vuokrasopimukset</i>	<p>IFRS 16 julkaistiin tammikuussa 2016. Sen seurauksena lähes kaikki vuokrasopimukset tullaan merkitsemään vuokralle ottajan taseeseen, sillä operatiivisia vuokrasopimuksia ja rahoitusleasing-sopimuksia ei enää erotella. Uuden standardin mukaan kirjataan omaisuuserä (oikeus käyttää vuokrattua hyödykettä) ja vuokrien maksamista koskeva rahoitusvelka. Ainoita poikkeuksia ovat lyhytaikaiset ja arvoltaan vähäisiä omaisuuseriä koskevat vuokrasopimukset.</p> <p>Standardi vaikuttaa lähinnä konsernin operatiivisten vuokrasopimusten kirjanpitokäsittelyyn. Konsernin operatiiviset vuokrasopimukset, jotka tullaan jatkossa kirjaamaan taseelle, ovat tilinpäätöshetkellä 1 399 tuhatta euroa. Standardilla on vaikutusta taseen lisäksi myös tuloslaskelmaan, koska kokonaiskulut ovat tyypillisesti suuremmat vuokrasopimuksen voimassaoloajan alkupuolella ja pienemmät sen loppupuolella. Lisäksi liiketoiminnan kuluihin nyt sisältyvän vuokratulun tilalle tulevat korot ja poistot. IFRS 16 soveltaminen odotetaan siten kasvattavan konsernin käyttökatetta. Liikevoittotasolle standardin käyttöönotolla ei ole olennaista vaikutusta. Rahavirtalaskelman osalta IFRS 16 standardin soveltaminen tulee kasvattamaan liiketoiminnan rahavirtaa ja pienentämään rahoituksen rahavirtaa.</p> <p>Konsernin vuokrasopimukset koskevat yksittäisten toimistotilojen sekä logististen tilojen vuokrausta sekä koneiden ja kaluston vuokrausta. Osa konsernin vuokrasopimuksista on joko lyhytaikaisia tai arvoltaan vähäisiä, joihin sovelletaan standardin mahdollistamaa huojennusta. Siirtymisessä noudatetaan yksinkertaistettua menettelytapaa, eikä käyttöönottoa edeltävän vuoden vertailukuja oikaista.</p> <p>Konsernin toiminta vuokralle antajana ei ole olennaista, eikä siitä siksi odoteta aiheuttavan merkittävää vaikutusta tilinpäätökseen.</p> <p>Standardia on sovellettava 1.1.2019 tai sen jälkeen alkavilla tilikausilla.</p>	1.1.2019
<i>IFRIC 23 Epävarmat veropositiot</i>	<p>IFRIC 23 antaa ohjeistusta epävarmojen veropositioiden analysointiin, esittämiseen ja arviointiin.</p> <p>Konsernin arvion mukaan standardin käyttöönotolla ei tule olemaan vaikutusta konsernin tuleviin tilinpäätöksiin.</p>	1.1.2019
<i>IFRS 9 Muutokset</i>	<p>Muutos käsittelee velkainstrumentin kirjauskäsittelyä, mikäli sopimus päätetään tai muutetaan ennenaikaisesti.</p> <p>Konsernin arvion mukaan standardimuutoksen käyttöönotolla ei tule olemaan vaikutusta konsernin tuleviin tilinpäätöksiin.</p>	1.1.2019
<i>IFRS-standardien vuosittaiset parannukset</i>	<p>Muutokset koskevat seuraavia standardeja: IFRS 3, IFRS 11, IAS 12 ja IAS 23.</p> <p>Konsernin arvion mukaan muutoksilla ei tule olemaan vaikutusta konsernin tuleviin tilinpäätöksiin.</p>	1.1.2019



<i>IAS 1 ja IAS 8 muutokset olennaisuuden määritelmään</i>	Muutos täsmentää olennaisuuden käsitettä. Konsernin arvion mukaan muutoksilla ei tule olemaan vaikutusta konsernin tuleviin tilinpäätöksiin.	1.1.2020
--	---	----------

\*) Sovelletaan mainittuna päivänä tai sen jälkeen alkavilla raportointikausilla.

## Konsernitilinpäätöksen liitetiedot

### 1. Segmentti-informaatio

#### Laadintaperiaatteet

Toimintasegmentit raportoidaan tavalla, joka on yhdenmukainen ylimmälle operatiiviselle päätöksentekijälle toimitettavan sisäisen raportoinnin kanssa. Ylimmäksi operatiiviseksi päätöksentekijäksi, joka vastaa resurssien kohdistamisesta toimintasegmenteille ja niiden tuloksen arvioinnista, on nimetty strategisia päätöksiä tekevä konsernin toimitusjohtaja yhdessä emoyhtiön hallituksen kanssa.

Olvi-konsernilla on viisi raportoitavaa segmenttiä, jotka vastaavat konsernin liiketoimintayksiköitä. Toimintasegmentit on määritelty perustuen johtamismalliin sekä sisäiseen raportointiin, jota konsernin ylin johto käyttää strategisessa päätöksenteossa. Olvi-konsernin toimintasegmentit muodostuvat konsernin maantieteellisistä toiminta-alueista, joita ovat Suomi, Viro, Latvia, Liettua ja Valko-Venäjä.

Raportoitavien segmenttien tuotteita tai palveluita tuotetaan tietyssä taloudellisessa ympäristössä, jonka riskit ja kannattavuus poikkeavat muiden segmenttien taloudellisen ympäristön riskeistä ja kannattavuudesta. Konserni ei ole yhdistänyt toimintasegmenttejä raportoitavien segmenttien muodostamiseksi.

Raportoitavien toimintasegmenttien liikevaihto syntyy pääasiassa erilaisten juomien valmistuksesta ja tukkumyynnistä. Liikevaihtoon sisältyy vähäisessä määrin myös anniskeluravintoloille annettua juomalaitepalvelua. Konsernin johto arvioi toimintasegmenttien tulosta liikevoiton (EBIT) perusteella. Korkotuoja ja -kuluja ei kohdisteta segmenteille, koska konsernin rahoitus hoidetaan keskitetysti emoyhtiö Olvi Oyj:n toimesta.

Segmentin varat ja velat ovat sellaisia liiketoiminnan eriä, joita segmentti käyttää liiketoimintansa tai jotka ovat järkevällä perusteella kohdistettavissa segmenteille. Kohdistamattomat erät sisältävät vero- ja rahoituseriä sekä koko konsernille yhteisiä eriä. Investoinnit koostuvat aineellisten käyttöomaisuushyödykkeiden ja aineettomien hyödykkeiden lisäyksistä, joita käytetään useammalla kuin yhdellä tilikaudella.

Segmenttien välinen hinnoittelu tapahtuu käypään markkinahintaan.

#### Tuloutusperiaatteet

Liikevaihtona esitetään tuotteiden ja palveluiden myynnistä saadut vastikkeet käypään arvoon arvostettuina välillisillä veroilla, alennuksilla ja valuuttamääräisen myynnin kurssieroilla oikaistuna.

Konserni valmistaa ja myy erilaisia alkoholillisia ja alkoholittomia juomia sekä juomateollisuuteen liittyviä muita tuotteita.

Juomien ja juomatuotteiden myynti tuloutetaan sillä ajan hetkellä, kun konserni on toimittanut tuotteet asiakkaalle ja kun tuotteiden määräysvalta on siirtynyt asiakkaalle, eikä ole sellaisia täyttämättömiä veloituksia, jotka voisivat vaikuttaa siihen, hyväksyykö asiakas tuotteet. Toimituksen katsotaan tapahtuneen vasta, kun tuotteet on toimitettu asiakkaan kanssa sovittuun paikkaan ja riski tuotteiden epäkuranttiudesta ja vahingoittumisesta on siirtynyt asiakkaalle. Laitteiden vuokratuotot tuloutetaan vuokra-ajan kuluessa.

Juomien myyntiin liittyy usein vuosialennuksia. Myynti kirjataan myyntisopimuksen mukaiseen hintaan perustuen ja siitä vähennetään myyntihetkellä arvioidut sopimusten ehtojen mukaiset vuosialennukset sekä mahdolliset virheellisten tuotteiden palautukset. Konserni vuokraa anniskelu-asiakkailleen juomien anniskelulaitteistoja ja vähittäiskauppa-asiakkailleen kylmäkaappeja. Vuokratuotot tuloutetaan tasaerinä vuokratuotokaudelle. Vuokrasopimusten laadintaperiaatteet on kuvattu liitetiedossa 11. Aineelliset käyttöomaisuushyödykkeet.

## Liikevoitto

IAS 1 *Tilinpäätöksen esittäminen* -standardi ei määrittele liikevoiton käsitettä. Konserni on määrittänyt sen seuraavasti: liikevoitto on nettosumma, joka muodostuu, kun liikevaihtoon lisätään liike-toiminnan muut tuotot, vähennetään ostokulut valmiiden ja keskeneräisten tuotteiden varastojen muutoksella sekä omaan käyttöön valmistuksesta syntyneillä kuluilla oikaistuna, vähennetään työ-suhde-etuuksista aiheutuvat kulut, poistot ja mahdolliset arvonalentumistappiot sekä liiketoiminnan muut kulut.

Kaikki muut kuin edellä mainitut tuloslaskelman erät esitetään liikevoiton alapuolella. Kurssierot sisältyvät liikevoittoon, mikäli ne syntyvät liiketoimintaan liittyvistä eristä. Muissa tapauksissa ne on kirjattu rahoituseriin. Muiden tunnuslukujen laskentaperiaatteet on esitetty *Tunnuslukujen laskentaperusteet* -kohdassa.

### Toimintasegmenttien myynnit vuonna 2018 ja 2017

1000 litraa	Suomi	Viro	Latvia	Liettua	Valko-Venäjä	Eliminoinnit	Konserni
Myynti v. 2018	213 205	110 733	75 590	95 384	228 161	-21 800	701 273
Myynti v. 2017	199 717	112 794	76 326	85 381	196 389	-27 583	643 024

**Toimintasegmentit 2018 varojen sijainnin mukaan**

<b>1000 EUR</b>	<b>Suomi</b>	<b>Viro</b>	<b>Latvia</b>	<b>Liettua</b>	<b>Valko-Venäjä</b>	<b>Eliminoinnit</b>	<b>Konserni</b>
<b>TUOTOT</b>							
Ulkoinen myynti	158 397	65 626	37 630	40 862	81 787	0	384 302
Juomamyynti	156 733	65 626	37 630	40 862	81 787	0	382 638
Laittepalvelut	1 664	0	0	0	0	0	1 664
Sisäinen myynti	899	4 751	2 201	2 189	306	-10 346	0
<b>Liikevaihto yhteensä</b>	<b>159 296</b>	<b>70 377</b>	<b>39 831</b>	<b>43 051</b>	<b>82 093</b>	<b>-10 346</b>	<b>384 302</b>
<b>TULOS</b>							
Segmentin liikevoitto	18 510	14 011	4 328	3 658	10 320	-677	50 150
Rahoitustuotot							432
Rahoituskulut							-1 429
Osuus osakkuusyritysten tuloksesta							23
Tuloverot							-8 039
<b>Tilikauden voitto</b>							<b>41 137</b>
<b>MUUT TIEDOT</b>							
Segmentin varat	214 587	66 075	31 952	51 353	68 895	-86 934	345 928
Kohdistamattomat varat							19 518
<b>Konsernin varat yhteensä</b>							<b>365 446</b>
Segmentin velat	81 575	10 945	5 973	9 082	10 925	-3 744	114 756
Kohdistamattomat velat							13 511
<b>Konsernin velat yhteensä</b>							<b>128 268</b>
Segmentin investoinnit	13 438	4 060	2 188	7 830	6 717	0	34 233
Kohdistamattomat investoinnit							0
<b>Investoinnit yhteensä</b>							<b>34 233</b>
<b>Poistot</b>	<b>7 829</b>	<b>3 287</b>	<b>2 074</b>	<b>2 486</b>	<b>4 540</b>	<b>385</b>	<b>20 601</b>

**Toimintasegmentit 2017 varojen sijainnin mukaan**

<b>1000 EUR</b>	<b>Suomi</b>	<b>Viro</b>	<b>Latvia</b>	<b>Liettua</b>	<b>Valko-Venäjä</b>	<b>Eliminoinnit</b>	<b>Konserni</b>
<b>TUOTOT</b>							
Ulkoinen myynti	130 506	68 808	33 805	36 629	75 437	0	345 185
Sisäinen myynti	951	4 943	3 707	2 526	0	-12 127	0
<b>Liikevaihto yhteensä</b>	<b>131 457</b>	<b>73 751</b>	<b>37 512</b>	<b>39 155</b>	<b>75 437</b>	<b>-12 127</b>	<b>345 185</b>
<b>TULOS</b>							
Segmentin liikevoitto	12 763	14 734	4 437	3 365	9 435	13	44 747
Rahoitustuotot							477
Rahoituskulut							-2 819
Osuus osakkuusyritysten tuloksesta							-69
Tuloverot							-6 212
<b>Tilikauden voitto</b>							<b>36 124</b>
<b>MUUT TIEDOT</b>							
Segmentin varat	169 755	68 365	31 354	45 932	66 607	-72 633	309 380
Kohdistamattomat varat							29 239
<b>Konsernin varat yhteensä</b>							<b>338 619</b>
Segmentin velat	65 956	17 812	5 217	9 048	9 561	-7 781	99 813
Kohdistamattomat velat							21 819
<b>Konsernin velat yhteensä</b>							<b>121 632</b>
Segmentin investoinnit	9 055	3 716	1 691	2 380	4 868	0	21 710
Kohdistamattomat investoinnit							0
<b>Investoinnit yhteensä</b>							<b>21 710</b>
<b>Poistot</b>	<b>8 888</b>	<b>3 202</b>	<b>1 928</b>	<b>2 379</b>	<b>4 540</b>	<b>-182</b>	<b>20 755</b>

**Maantieteellisten alueiden liikevaihto 2018 asiakkaan sijainnin mukaan**

<b>1000 EUR</b>	<b>Suomi</b>	<b>Viro</b>	<b>Latvia</b>	<b>Liettua</b>	<b>Valko-Venäjä</b>	<b>Muut maat</b>	<b>Eliminoinnit</b>	<b>Konserni</b>
Ulkoinen myynti	154 895	54 822	42 915	40 863	68 980	21 827	0	384 302
Sisäinen myynti	1 940	2 170	1 985	2 178	2 074	0	-10 347	0
<b>Liikevaihto yhteensä</b>	<b>156 835</b>	<b>56 992</b>	<b>44 900</b>	<b>43 041</b>	<b>71 054</b>	<b>21 827</b>	<b>-10 347</b>	<b>384 302</b>

**Maantieteellisten alueiden liikevaihto 2017 asiakkaan sijainnin mukaan**

<b>1000 EUR</b>	<b>Suomi</b>	<b>Viro</b>	<b>Latvia</b>	<b>Liettua</b>	<b>Valko-Venäjä</b>	<b>Muut maat</b>	<b>Eliminoinnit</b>	<b>Konserni</b>
Ulkoinen myynti	126 788	65 741	32 799	36 185	63 524	20 148	0	345 185
Sisäinen myynti	1 680	4 683	1 862	2 823	1 079	0	-12 127	0
<b>Liikevaihto yhteensä</b>	<b>128 468</b>	<b>70 424</b>	<b>34 661</b>	<b>39 008</b>	<b>64 603</b>	<b>20 148</b>	<b>-12 127</b>	<b>345 185</b>

## 2. Liiketoimintojen yhdistämiset

### The Helsinki Distilling Company

Olvi Oyj hankki 2.7.2018 67 prosentin omistusosuuden The Helsinki Distilling Companyn osakekannasta. The Helsinki Distilling Company valmistaa pääasiassa vahvoja alkoholituotteita, joista tunnetuimpia ovat Helsinki Whiskey ja Helsinki Dry Gin. Yhtiöllä on myös tytäryhtiö Tislaamo – Distillery bar, joka toimii näyttely- ja ravintolatilana. Yrityskaupan myötä Olvi laajentaa toimintaansa vahvoihin alkoholeihin. The Helsinki Distilling Company tuo merkittävän lisän osaamiseen tällä alueella.

Osakekauppana toteutetun yritysoston 2.7.2018 maksettu velaton kauppahinta 67 prosentin omistusosuudelle oli noin 2,3 miljoonaa euroa. Lisäksi Olvi merkitsi suunnatussa osakeannissa 195643 kappaletta B-sarjan osakkeita. Sopimukseen sisältyy myös ehdollinen lisäkauppahinta, joka eräänny maksettavaksi 30.4.2019.

Kauppasopimukseen sisältyy Olville mahdollisuus lunastaa ja vastaavasti pienosakkaille oikeus myydä 33 prosentin loppuosuus Olville lähivuosina. Lunastusveloitteesta on kirjattu tilinpäätökseen velka.

The Helsinki Distilling Company on yhdistelty Olvi-konserniin heinäkuun 2018 alusta alkaen. Määräysvallattomien omistajien osuutta ei ole kirjattu vaan hankinta on käsitelty 100 prosenttisena hankintana. The Helsinki Distilling Companyn liiketoiminnot sisältyvät Olvi-konsernin segmenttira-portoinnissa Suomen lukuihin.

Tammi-joulukuun liikevoittoon sisältyy hankintaan liittyviä kustannuksia 223,5 tuhatta euroa.

Seuraavissa taulukoissa esitetään yhteenveto hankintahintaa sekä hankinta-ajankohtana hankittujen varojen ja vastattavaksi otettujen velkojen käypä arvo. Tase on laadittu olennaisilta osin IFRS:n ja Olvi-konsernin laskentaperiaatteiden mukaisesti.

#### Hankintahinta

1000 EUR	
Maksettu käteisvaroina	2 261
Ehdollisen kauppahinnan arvioitu käypä arvo	27
Lunastusveloitteen arvioitu käypä arvo	899
Hankintahinta 100% yhteensä	3 187

#### Hankituista varoista ja vastattavaksi otetuista veloista kirjatut määrät (100 %)

1000 EUR	
Aineelliset hyödykkeet	561
Aineettomat hyödykkeet	
Asiakkaisiin perustuvat aineettomat oikeudet	207
Markkinoihin liittyvät aineettomat oikeudet	653
Muut aineettomat hyödykkeet	312
Vaihto-omaisuus	1 373
Myyntisaamiset ja muut saamiset	355
Laskennalliset verosaamiset	165
Rahavarat	8
Ostovelat ja muut velat	730
Laskennalliset verovelat	402
Korolliset velat	518
Yksilöitävissä olevat nettovarot yhteensä	1 984
Liikearvo	1 203

## Servaali Oy

Olvi Oyj hankki 3.4.2018 80 prosenttia Servaali Oy:n osakekannasta. Servaali Oy on yksi Suomen suurimpia yksityisiä alkoholijuomien maahantuojia. Yrityskaupan myötä Olvi laajentaa tuoteportfoliotaan viineihin, vahvistaa markkina-asemaansa miedoissa alkoholijuomissa ja samalla reagoi toimintaympäristön muutoksen tarjoamiin kasvumahdollisuuksiin.

Osakekauppana toteutettavan yritysoston 3.4.2018 maksettu velaton kauppahinta 80 prosentin osuudelle oli 15,8 miljoonaa euroa. Lisäksi sopimukseen sisältyy lisäkauppahinta, joka perustuu yhtiön kannattavuuden kehittymiseen sovitulla useamman vuoden tarkastelujaksolla. Lisäkauppahinnan määrittämisessä on käytetty arvioitujen tulevien kassavirtojen nykyarvoa. Käytetty diskonttauskorko on ollut 9 %. Ehdollinen lisäkauppahinta erääntyy maksettavaksi 30.11.2021.

Kauppasopimukseen sisältyy Olville mahdollisuus lunastaa ja vastaavasti Momentin Group Oy:lle oikeus myydä 20 prosentin loppuosuus Olville lähivuosina. Lunastusveloitteesta on kirjattu velka.

Servaali Oy on yhdistelty Olvi-konserniin huhtikuun 2018 alusta alkaen. Servaalin liiketoiminnot sisältyvät Olvi-konsernin segmenttiraportoinnissa Suomen lukuihin.

Tammi-joulukuun liikevoittoon sisältyy hankintaan liittyviä kustannuksia 570,9 tuhatta euroa.

Seuraavissa taulukoissa esitetään yhteenveto hankintahintaa sekä hankinta-ajankohtana hankittujen varojen ja vastattavaksi otettujen velkojen käypä arvo. Tase on laadittu olennaisilta osin IFRS:n ja Olvi-konsernin laskentaperiaatteiden mukaisesti.

### Hankintahinta

1000 EUR	
Maksettu käteisvaroina	15 800
Ehdollisen lisäkauppahinnan arvioitu käypä arvo	1 592
Määräysvallattomien (20 %) omistajien osuus	1 880
Hankintahinta 100% yhteensä	19 272

### Hankituista varoista ja vastattavaksi otetuista veloista kirjatut määrät (100 %)

1000 EUR	
Aineelliset hyödykkeet	190
Aineettomat hyödykkeet	
Asiakkaisiin perustuvat aineettomat oikeudet	3 325
Markkinoihin liittyvät aineettomat oikeudet	1 122
Vaihto-omaisuus	3 261
Myyntisaamiset ja muut saamiset	5 992
Laskennalliset verosaamiset	93
Rahavarat	1 994
Ostovelat ja muut velat	5 300
Laskennalliset verovelat	935
Korolliset velat	343
Yksilöitävissä olevat nettovarot yhteensä	9 400
Liikearvo	9 872
Määräysvallattomien (20 %) omistajien osuus nettovaroista *)	1880

\*) Yhtiö on arvostanut määräysvallattomien omistajien osuuden (20%) osuutena kohteen nettovarojen käyvästä arvosta.

Mikäli yhtiöt olisivat olleet konsernissa tilikauden alusta alkaen, tammi-joulukuun liikevaihto olisi ollut noin 390,3 miljoonaa euroa ja liikevoitto 50,2 miljoonaa euroa.

**3. Liiketoiminnan muut tuotot**

1000 EUR	2018	2017
Aineellisten käyttöomaisuushyödykkeiden myyntivoitot	219	172
Vuokratuotot	179	193
Muut	1 746	1 669
<b>Yhteensä</b>	<b>2 144</b>	<b>2 034</b>

Liiketoiminnan muut tuotot koostuvat muun muassa vakuutuskorvauksista, saaduista projekti-avustuksista ja energiaveronpalautuksista.

**4. Materiaalit ja palvelut ja Liiketoiminnan muut kulut**

Tuloslaskelman Materiaalit ja palvelut –erä muodostuu pääasiassa raaka-aineista ja pakkaustarvikkeista.

1000 EUR	2018	2017
Aineellisten käyttöomaisuushyödykkeiden myyntitappiot ja romutukset	118	145
Vuokratulot	3 725	3 440
Myyntirahdit ja muut muuttuvat kulut	36 587	37 252
Muut kiinteät kulut	37 189	31 865
<b>Yhteensä</b>	<b>77 619</b>	<b>72 702</b>

Muut kiinteät liiketoiminnan kulut koostuvat pääasiassa hallinnon, markkinoinnin ja myynnin kuluista, kiinteistöjen hoitokuluista sekä henkilöstöön liittyvistä muista kuluista. Vuokrasopimusten laadintaperiaatteet on kuvattu liitetiedossa 12. Aineelliset käyttöomaisuushyödykkeet.

**5. Poistot ja arvonalentumiset**

1000 EUR	2018	2017
Poistot ja arvonalentumiset aineellisista hyödykkeistä:		
Rakennukset	3 575	3 500
Koneet ja kalusto	11 639	10 954
Koneet ja kalusto, rahoitusleasing	527	785
Muut aineelliset hyödykkeet	3 110	4 355
Muut aineelliset hyödykkeet, rahoitusleasing	84	113
Poistot ja arvonalentumiset aineellisista hyödykkeistä yhteensä	18 935	19 707
Poistot ja arvonalentumiset aineettomista hyödykkeistä:		
Aineettomat hyödykkeet	1 667	1 048
Poistot ja arvonalentumiset aineettomista hyödykkeistä yhteensä	1 667	1 048
<b>Yhteensä</b>	<b>20 602</b>	<b>20 755</b>

Aineellisten ja aineettomien hyödykkeiden laadintaperiaatteet sekä poistoajat on esitetty liitetiedoissa 12. Aineelliset käyttöomaisuushyödykkeet ja 13. Aineettomat hyödykkeet.

**6. Työsuhde-etuuksista aiheutuvat kulut****Työsuhde-etuuksia koskevat laadintaperiaatteet****Eläkevelvoitteet**

Konsernin eläkejärjestelyt ovat maksupohjaisia järjestelyitä. Maksupohjaisissa järjestelyissä konserni suorittaa kiinteitä maksuja erilliselle yksikölle. Konsernilla ei ole oikeudellista eikä tosiasiallista

velvoitetta lisämaksujen suorittamiseen, mikäli maksujen saajataho ei pysty suoriutumaan kyseisten eläke-etuuksien maksamisesta. Maksupohjaisiin eläkejärjestelyihin tehdyt suoritukset kirjataan tuloslaskelmaan sillä kaudella, jota veloitus koskee.

### **Osakeperusteiset maksut**

Konserni soveltaa IFRS 2 *Osakeperusteiset maksut* -standardia kaikkiin osakeperusteisesti maksettaviin liiketoimiin. Oman pääoman ehtoisina instrumentteina maksettavat järjestelyt arvostetaan käypään arvoon niiden myöntämishetkellä ja kirjataan kuluksi tuloslaskelmaan tasaerinä oikeuden syntymisajanjakson aikana. Käteisvaroina maksettavat järjestelyt arvostetaan käypään arvoon joka tilinpäätöksessä ja velan käyvän arvon muutokset kirjataan tuloslaskelmaan. Järjestelyn tulostulosvaikeus esitetään tuloslaskelmassa työsuhde-etuuksista aiheutuissa kuluissa.

Osakepalkkioiden myöntämishetkellä määritetty kulu perustuu konsernin johdon arvioon niiden osakkeiden määrästä, joihin oletetaan syntyvän oikeus oikeuden syntymisajanjakson lopussa. Konserni päivittää oletuksen lopullisesta osakkeiden määrästä jokaisena tilinpäätöspäivänä. Arvioiden muutokset kirjataan tuloslaskelmaan.

1000 EUR	2018	2017
Palkat	38 497	36 563
Eläkekulut - maksupohjaiset järjestelyt	3 075	2 873
Osakkeina toteutettavat ja maksettavat etuudet	427	500
Käteisvaroina maksettavat etuudet	355	701
Muut henkilösivukulut	4 765	5 002
<b>Yhteensä</b>	<b>47 119</b>	<b>45 639</b>
Konsernin henkilökunta keskimäärin tilikaudella:		
Suomi	371	337
Viro	301	327
Latvia	194	196
Liettua	215	228
Valko-Venäjä	716	695
<b>Yhteensä</b>	<b>1 797</b>	<b>1 783</b>

Tiedot johdon työsuhde-etuuksista ja lainoista esitetään liitetiedoissa 30. Lähipiiritapahtumat.

## **7. Tutkimus- ja kehittämismenot**

Tuloslaskelmaan sisältyy kuluksi kirjattuja tutkimus- ja kehittämismenoja 600 tuhatta euroa vuonna 2018 (542 tuhatta euroa vuonna 2017), joka on 0,2 (0,2) prosenttia liikevaihdosta laskettuna.

Tutkimus- ja kehittämismenojen laadintaperiaatteet on esitetty liitetiedossa 13. Aineettomat hyödykkeet.

## **8. Rahoitustuotot**

### **Laadintaperiaatteet**

#### **Korot**

Korkotuotot kirjataan ajan kulumisen perusteella efektiivisen koron menetelmää käyttäen. Arvoltaan alentuneista lainasaamisista kertyvät korkotuotot kirjataan alkuperäisen efektiivisen koron mukaisesti.

#### **Osingot**

Osinkotuotot kirjataan, kun osingon saamiseen on syntynyt oikeus.

1000 EUR	2018	2017
Osinkotuotot pysyvien vastaavien sijoituksista	3	4
Korkotuotot pankkitalletuksista	324	173
Muut korko- ja rahoitustuotot	105	300
<b>Yhteensä</b>	<b>432</b>	<b>477</b>



**9. Rahoituskulut**

1000 EUR	2018	2017
Korkokulut rahoitusleasingsopimuksista	26	74
Korkokulut jaksotettuun hankintamenoön arvostettavista rahoitusveloista	241	305
Nettovoitot (-) / -tappiot (+) korkojohdannaisista	-38	-102
Muut rahoituskulut	1 200	2 542
<b>Yhteensä</b>	<b>1 429</b>	<b>2 819</b>

Muut rahoituskulut muodostuvat pääosin realisoitumattomista valuuttakurssitappioista.

Rahoituskuluja koskevat laadintaperiaatteet on esitetty liitetiedossa 24. Rahoitusvelat.

**10. Tuloverot****Laadintaperiaatteet**

Tuloslaskelman verokulu muodostuu kauden verotettavaan tuloon perustuvasta verosta ja laskennallisen veron muutoksesta. Kauden verotettavaan tuloon perustuva vero lasketaan verotettavasta tulosta kunkin maan voimassaolevan verokannan perusteella. Veroa oikaistaan mahdollisilla edellisiin kausiin liittyvillä veroilla. Konserni vähentää kauden verotettavaan tuloon perustuvat verosäämiset ja -velat toisistaan siinä ja vain siinä tapauksessa, että konsernilla on laillisesti toimeenpantavissa oleva oikeus kuitata kirjatut erät toisistaan ja konserni aikoo joko toteuttaa suorituksen nettoperusteisena tai realisoida omaisuuserän ja suorittaa velan samanaikaisesti.

1000 EUR	Liitetieto	2018	2017
Tilikauden verotettavaan tuloon perustuva vero		7 772	7 600
Edellisten tilikausien verot		-62	-7
Laskennalliset verot	20	329	-1 381
<b>Yhteensä</b>		<b>8 039</b>	<b>6 212</b>

Tuloslaskelman verokulun ja konsernin kotimaan verokannalla 20,0 % (20,0 %) laskettujen verojen välinen täsmäytyslaskelma:

1000 EUR	2018	2017
Tulos ennen veroja	49 176	42 336
Verot laskettuna kotimaan verokannalla	9 835	8 467
Ulkomaisten tytäryritysten poikkeavien verokantojen vaikutus	-1 537	-1 056
Verovapaiden erien verovaikutus	-818	-58
Vähennyskelvottomien erien verovaikutus	621	671
Laskennallisen veron muutos - Latvian verokannan muuttuminen	0	-1 805
Verot edelliseltä tilikaudelta	-62	-7
<b>Verot tuloslaskelmassa</b>	<b>8 039</b>	<b>6 212</b>
Efekttiivinen veroaste, %	16,3	14,7

**11. Osakekohtainen tulos**

Laimentamaton osakekohtainen tulos lasketaan jakamalla emoyrityksen osakkeenomistajille kuuluva tilikauden voitto tilikauden aikana ulkona olevien osakkeiden lukumäärän painotetulla keskiarvolla. Painotettua keskiarvoa laskettaessa osakkeiden lukumäärästä vähennetään yhtiön hallussa olevien omien osakkeiden lukumäärä. Olvi Oyj:n hallussa oli 31.12.2018 yhteensä 25 728 omaa A-osaketta.

Yhtiön hallussa olevista omista osakkeista on tarkempi selvitys liitetiedossa 22. Omaa pääomaa koskevat liitetiedot.

	2018	2017
Emoyhtiön omistajille kuuluva tilikauden voitto (1000 EUR)	40 809	35 956
Osakkeiden lukumäärän painotettu keskiarvo tilikauden aikana (1000)	20 739	20 759
Omien osakkeiden vaikutus (1000)	-28	-31
Osakkeiden lukumäärän painotettu keskiarvo osakekohtaisen tuloksen laskemiseksi (1000)	20 711	20 728
Laimentamaton/laimennettu osakekohtainen tulos (EUR/osake)	1,97	1,73

Laimennusvaikutuksella oikaistua osakekohtaista tulosta laskettaessa osakkeiden lukumäärän painotetussa keskiarvossa otetaan huomioon kaikkien kauden aikana ulkona olevien potentiaalisten optioiden osakkeiksi muuntamisesta johtuva laimentava vaikutus. Laimennusvaikutuksella oikaistua osakkeiden painotettua keskiarvoa laskettaessa osakkeiden lukumäärästä vähennetään yhtiön hallussa olevien omien osakkeiden lukumäärä. Laimennusvaikutusta laskettaessa otetaan huomioon myös optioiden vaihdossa saatavilla varoilla hankittavien omien osakkeiden määrä.

Olvi-konsernilla ei ole ollut optioita vuosien 2017-2018 aikana eikä muitakaan sellaisia järjestelmiä, joilla olisi ollut laimennusvaikutusta, joten laimentamaton ja laimennusvaikutuksella oikaistu osakekohtainen tulos on näiden vuosien aikana ollut yhtä suuri.

## 12. Aineelliset käyttöomaisuushyödykkeet

### Laadintaperiaatteet

#### **Aineellisten käyttöomaisuushyödykkeiden kirjaaminen**

Aineelliset käyttöomaisuushyödykkeet on kirjattu taseeseen kertyneillä poistoilla ja arvonalentumilla vähennettyyn alkuperäiseen hankintamenuon.

Hankintamenuon sisällytetään menot, jotka välittömästi aiheutuvat aineellisen käyttöomaisuuserän hankinnasta. Itse valmistetun omaisuuserän hankintamenu sisältää materiaalimenot, työsuhteetuksista aiheutuvat välittömät menot sekä muut välittömät menot, jotka johtuvat käyttöomaisuuserän saattamisesta valmiiksi sille aiottuun käyttötarkoitukseen. Ehdot täyttävän aineellisen käyttöomaisuushyödykkeen hankkimisesta, rakentamisesta tai valmistamisesta välittömästi johtuvat vieraan pääoman menot aktivoidaan osaksi omaisuuserän hankintamenua.

Myöhemmin syntyvät menot, jotka johtuvat hyödykkeeseen tehtävistä lisäyksistä, sen osan korvaamisesta uudella tai hyödykkeen ylläpidosta, sisällytetään aineellisen käyttöomaisuushyödykkeen kirjanpitoarvoon vain, mikäli on todennäköistä, että hyödykkeeseen liittyvä vastainen taloudellinen hyöty koituu konsernin hyväksi ja hyödykkeen hankintamenu on luotettavasti määritettävissä. Huoltomenot eli korjaus- ja kunnossapitomenot kirjataan tulosvaikutteisesti, kun ne toteutuvat.

Hyödykkeistä tehdään tasapoistot arvioidun taloudellisen vaikutusajan kuluessa. Maa-alueista ei tehdä poistoja. Arvioidut taloudelliset vaikutusajat ovat seuraavat:

Rakennukset	20–40 vuotta
Tehdaskoneet ja laitteet	15–20 vuotta
Kierrätettävät päällysteet	5–20 vuotta
Muu käyttöomaisuus	5 vuotta

Hyödykkeiden jäännösarvo ja taloudellinen vaikutusaika tarkistetaan jokaisessa tilinpäätöksessä ja tarvittaessa oikaistaan kuvastamaan taloudellisen hyödyn odotuksissa tapahtuneita muutoksia.

Aineellisen käyttöomaisuushyödykkeen poistot lopetetaan silloin, kun aineellinen käyttöomaisuushyödyke luokitellaan myytävänä olevaksi IFRS 5 *Myytävänä olevat pitkäaikaiset omaisuuserät ja lopetetut toiminnot* -standardin mukaisesti.

Aineellisten käyttöomaisuushyödykkeiden käytöstä poistamisesta ja luovutuksista syntyvät myyntivoitot ja -tappiot sisältyvät joko liiketoiminnan muihin tuottoihin tai kuluihin. Myyntivoitto tai -tappio määritetään myyntihinnan ja jäljellä olevan hankintamenu erotuksena.

### ***Julkiset avustukset***

Julkiset avustukset, esimerkiksi valtiolta saadut aineellisten käyttöomaisuushyödykkeiden hankintoihin liittyvät avustukset, kirjataan aineellisten käyttöomaisuushyödykkeiden kirjanpitoarvojen vähennykseksi silloin, kun on kohtuullisen varmaa, että ne tullaan saamaan ja että konserni täyttää avustuksen saamisen ehdot. Avustukset tuloutuvat pienempien poistojen muodossa hyödykkeen taloudellisen vaikutusajan kuluessa.

Sellaiset avustukset, jotka on saatu syntyneiden menojen korvauksiksi, tuloutetaan tuloslaskelmaan samalla, kun avustuksen kohteeseen liittyvät menot merkitään kuluksi. Tällaiset avustukset esitetään liiketoiminnan muissa tuotoissa.

### **Vuokrasopimukset**

#### ***Konserni vuokralle ottajana***

Aineellisia hyödykkeitä koskevat vuokrasopimukset, joissa konsernilla on olennainen osa omistamiselle ominaisista riskeistä ja eduista, luokitellaan rahoitusleasingsojimuksiksi. Rahoitusleasingsojimuksella hankittu omaisuuserä merkitään taseeseen vuokra-ajan alkamisajankohtana vuokratun hyödykkeen käypään arvoon tai sitä alempaan vähimmäisvuokrien nykyarvoon. Rahoitusleasingsojimuksella hankitusta hyödykkeestä tehdään poistot hyödykkeen taloudellisen vaikutusajan tai sitä lyhyemmän vuokra-ajan kuluessa. Maksettavat leasingvuokrat jaetaan rahoitusmenoon ja velan vähennykseen vuokra-aikana siten, että tilikausittain jäljellä olevalle velalle muodostuu samansuuruisen korkoprosentti. Vuokraveloitteet sisältyvät rahoitusvelkoihin.

Vuokrasopimukset, joissa omistamiselle ominaiset riskit ja edut jäävät vuokralle antajalle, käsitellään muina vuokrasopimuksina. Muiden vuokrasopimusten perusteella suoritettavat vuokrat kirjataan kuluksi tuloslaskelmaan tasaerinä vuokra-ajan kuluessa.

#### ***Konserni vuokralle antajana***

Konsernin vuokralle antamat hyödykkeet, joiden omistamiselle ominaiset riskit ja hyödyt ovat siirtyneet olennaisilta osilta vuokralle ottajalle, käsitellään rahoitusleasingsojimuksina ja kirjataan taseeseen saamisena. Saaminen kirjataan nykyarvoon.

Rahoitusleasingsojimuksen rahoitustuotto tuloutetaan vuokra-aikana siten, että jäljellä oleva nettosijoitus tuottaa tilikausittain saman tuotto-%n vuokra-ajan kuluessa. Konsernilla ei tällä hetkellä ole olennaisia rahoitusleasingsojimuksia vuokralle antajana.

Muilla kuin rahoitusleasingsojimuksilla vuokralle annetut hyödykkeet sisältyvät taseessa aineellisiin käyttöomaisuushyödykkeisiin.

Niistä tehdään poistot taloudellisena vaikutusajana, kuten vastaavista omassa käytössä olevista aineellisista käyttöomaisuushyödykkeistä. Vuokratuotot kirjataan tuloslaskelmaan tasaerinä vuokra-ajan kuluessa.

1000 EUR	Maa- ja vesialueet	Rakennukset	Koneet ja kalusto	Koneet ja kalusto, rah. leasing	Muut aineelliset hyödykkeet	Muut aineelliset hyödykkeet, rah. leasing	Ennakko-maksut ja kesken-eräiset hankinnat	Yhteensä
<b>Hankintameno</b>								
<b>1.1.2018</b>	<b>1 881</b>	<b>121 706</b>	<b>253 570</b>	<b>8 852</b>	<b>33 043</b>	<b>1 342</b>	<b>7 946</b>	<b>428 339</b>
Yritysosot	0	196	479	76	0		0	751
Lisäykset	15	670	3 829	291	4 128	0	23 157	32 089
Vähennykset	-12	-5	-515	-5 484	-2 337	-4	-282	-8 639
Siirto erien välillä	0	2 925	9 265	-215	1 780	0	-14 817	-1 062
Kurssierot	0	-887	-1 642	0	-594	0	-92	-3 214
<b>Hankintameno 31.12.2018</b>	<b>1 884</b>	<b>124 604</b>	<b>264 986</b>	<b>3 520</b>	<b>36 021</b>	<b>1 338</b>	<b>15 911</b>	<b>448 264</b>
<b>Kertyneet poistot ja arvonalentumiset 1.1.2018</b>								
Poistot	0	3 575	11 639	514	3 109	84	0	18 922
Vähennysten ja siirtojen kertyneet poistot	0	0	-462	-4 183	-650	-4	0	-5 299
Kurssierot	0	-160	-614	0	-368	0	0	-1 142
<b>Kertyneet poistot ja arvonalentumiset 31.12.2018</b>	<b>0</b>	<b>57 034</b>	<b>174 019</b>	<b>2 317</b>	<b>18 021</b>	<b>1 275</b>	<b>0</b>	<b>252 665</b>
<b>Kirjanpitoarvo 1.1.2018</b>								
<b>1 881</b>	<b>68 087</b>	<b>90 114</b>	<b>2 867</b>	<b>17 113</b>	<b>148</b>	<b>7 946</b>	<b>188 155</b>	
<b>Kirjanpitoarvo 31.12.2018</b>								
<b>1 884</b>	<b>67 570</b>	<b>90 967</b>	<b>1 203</b>	<b>18 000</b>	<b>63</b>	<b>15 911</b>	<b>195 599</b>	

Muut aineelliset hyödykkeet ovat pääasiassa päällysteitä, autoja, laitepalvelun laitteita ja toimistokalusteita.

1000 EUR	Maa- ja vesialueet	Rakennukset	Koneet ja kalusto	Koneet ja kalusto, rah. leasing	Muut aineelliset hyödykkeet	Muut aineelliset hyödykkeet, rah. leasing	Ennakko-maksut ja kesken-eräiset hankinnat	Yhteensä
<b>Hankintameno</b>								
<b>1.1.2017</b>	<b>1 883</b>	<b>121 915</b>	<b>249 267</b>	<b>8 635</b>	<b>33 404</b>	<b>1 342</b>	<b>6 824</b>	<b>423 269</b>
Lisäykset	0	558	4 415	343	3 290	0	12 200	20 807
Vähennykset	-2	0	-1 264	0	-3 961	0	-6	-5 233
Siirto erien välillä	0	1 946	6 167	-126	1 868	0	-10 588	-732
Kurssierot	0	-2 713	-5 015	0	-1 558	0	-485	-9 771
<b>Hankintameno 31.12.2017</b>	<b>1 881</b>	<b>121 706</b>	<b>253 570</b>	<b>8 852</b>	<b>33 043</b>	<b>1 342</b>	<b>7 946</b>	<b>428 339</b>
<b>Kertyneet poistot ja arvonalentumiset</b>								
<b>1.1.2017</b>	<b>0</b>	<b>50 528</b>	<b>155 203</b>	<b>5 326</b>	<b>14 892</b>	<b>1 081</b>	<b>0</b>	<b>227 030</b>
Poistot	0	3 500	10 954	785	3 146	113	0	18 498
Vähennysten ja siirtojen kertyneet poistot	0	0	-1 041	-126	-1 143	0	0	-2 309
Kurssierot	0	-409	-1 660	0	-965	0	0	-3 034
<b>Kertyneet poistot ja arvonalentumiset 31.12.2017</b>	<b>0</b>	<b>53 619</b>	<b>163 456</b>	<b>5 986</b>	<b>15 930</b>	<b>1 194</b>	<b>0</b>	<b>240 184</b>
<b>Kirjanpitoarvo</b>								
<b>1.1.2017</b>	<b>1 883</b>	<b>71 386</b>	<b>94 064</b>	<b>3 309</b>	<b>18 512</b>	<b>261</b>	<b>6 824</b>	<b>196 239</b>
<b>Kirjanpitoarvo 31.12.2017</b>	<b>1 881</b>	<b>68 087</b>	<b>90 114</b>	<b>2 867</b>	<b>17 113</b>	<b>148</b>	<b>7 946</b>	<b>188 155</b>

Muut aineelliset hyödykkeet ovat pääasiassa päällysteitä, autoja, laitepalvelun laitteita ja toimistokalusteita.

### 13. Aineettomat hyödykkeet

#### Laadintaperiaatteet

##### **Liikearvo**

Liiketoimintojen yhdistämisissä syntyvä liikearvo kirjataan määrään, jolla luovutettu vastike, määräsvallattomien omistajien osuus hankinnan kohteessa ja aiemmin omistettu osuus yhteen lasketuina ylittävät hankitun nettovarallisuuden käyvän arvon.

Liikearvoista ei kirjata säännönmukaisia poistoja, vaan ne testataan vuosittain tai tarvittaessa useammin mahdollisen arvonalentumisen varalta. Tätä tarkoitusta varten liikearvo on kohdistettu rahavirtaa tuottaville yksiköille, jotka vastaavat johdon tapaa seurata liiketoimintaa ja siihen liittyvää liikearvoa. Konsernissa rahavirtaa tuottavat yksiköt vastaavat ylimmälle johdolle raportoitavia toimintasegmenttejä. Liikearvo arvostetaan alkuperäiseen hankintamenuun vähennettynä arvonalentumisilla.

##### **Tutkimus- ja kehittämismenot**

Tutkimus- ja tuotekehitysmenot kirjataan tuloslaskelmaan kuluksi. Uusien tai kehittyneempien tuotteiden suunnittelusta johtuvat kehittämismenot aktivoidaan taseeseen aineettomiksi hyödykkeiksi siitä lähtien, kun tuote on teknisesti toteutettavissa, se voidaan hyödyntää kaupallisesti ja tuotteesta odotetaan saatavan vastaista taloudellista hyötyä. Tilikauden 1.1.-31.12.2018 yritysostojen myötä Olvi-konsernissa on aktivoituja kehittämismenoja 31.12.2018 yhteensä 349 tuhatta euroa.

Aiemmin kuluksi kirjattuja kehittämismenoja ei aktivoida enää myöhemmin. Hyödykkeistä kirjataan poistot siitä lähtien, kun se on valmis käytettäväksi. Hyödyke, joka ei ole vielä valmis käytettäväksi, testataan vuosittain arvonalentumisen varalta.

**Muut aineettomat hyödykkeet**

Aineeton hyödyke merkitään taseeseen vain, jos hyödykkeen hankintameno on määriteltävissä luotettavasti ja jos on todennäköistä, että hyödykkeestä johtuva odotettavissa oleva taloudellinen hyöty koituu yrityksen hyväksi. Ne aineettomat hyödykkeet, joilla on rajallinen taloudellinen vaikutusaika, merkitään taseeseen alkuperäiseen hankintamenoonsa ja kirjataan tasapoistoina kuluksi tuloslaskelmaan niiden tunnetun tai arvioidun taloudellisen vaikutusaikeensa kuluessa. Aineettomista hyödykkeistä, joilla on rajoittamaton taloudellinen vaikutusaika, ei kirjata poistoja, vaan ne testataan vuosittain arvonalentumisen varalta. Konsernilla ei ole tällä hetkellä aineettomia hyödykkeitä, joilla olisi rajaton taloudellinen vaikutusaika.

Aineettomien hyödykkeiden poistoajat ovat seuraavat:

Kehittämismenot	6 vuotta
Tavaramerkit	10 vuotta
ATK-ohjelmistot	5 vuotta
Muut	5 vuotta

1000 EUR	Liikearvot	Aineettomat hyödykkeet	Yhteensä
<b>Hankintameno 1.1.2018</b>	<b>20 256</b>	<b>28 002</b>	<b>48 258</b>
Yrityssostot	11 075	5 619	16 694
Lisäykset	0	2 152	2 152
Vähennykset	0	0	0
Siirrot erien välillä	0	47	47
Kurssierot	-220	-26	-246
<b>Hankintameno 31.12.2018</b>	<b>31 111</b>	<b>35 794</b>	<b>66 905</b>
<b>Kertyneet poistot ja arvonalentumiset 1.1.2018</b>	<b>4 977</b>	<b>22 662</b>	<b>27 639</b>
Poistot	0	1 667	1 667
Vähennysten kertyneet poistot	0	0	0
Kurssierot	0	-17	-17
<b>Kertyneet poistot ja arvonalentumiset 31.12.2018</b>	<b>4 977</b>	<b>24 312</b>	<b>29 289</b>
<b>Kirjanpitoarvo 1.1.2018</b>	<b>15 279</b>	<b>5 340</b>	<b>20 619</b>
<b>Kirjanpitoarvo 31.12.2018</b>	<b>26 134</b>	<b>11 482</b>	<b>37 616</b>

Aineettomat hyödykkeet koostuvat lähinnä tavaramerkeistä, tietokoneohjelmista ja maa-alueiden vuokraoikeuksista.

1000 EUR	Liikearvot	Aineettomat hyödykkeet	Yhteensä
<b>Hankintameno 1.1.2017</b>	<b>20 955</b>	<b>26 945</b>	<b>47 900</b>
Lisäykset	0	904	904
Vähennykset	0	-2	-2
Siirrot erien välillä	0	204	204
Kurssierot	-699	-49	-748
<b>Hankintameno 31.12.2017</b>	<b>20 256</b>	<b>28 002</b>	<b>48 258</b>
<b>Kertyneet poistot ja arvonalentumiset 1.1.2017</b>	<b>4 977</b>	<b>21 650</b>	<b>26 627</b>
Poistot	0	1 048	1 048
Vähennysten kertyneet poistot	0	-2	-2
Kurssierot	0	-34	-34
	<b>4 977</b>	<b>22 662</b>	<b>27 639</b>
<b>Kirjanpitoarvo 1.1.2017</b>	<b>15 978</b>	<b>5 295</b>	<b>21 273</b>
<b>Kirjanpitoarvo 31.12.2017</b>	<b>15 279</b>	<b>5 340</b>	<b>20 619</b>

Aineettomat hyödykkeet koostuvat lähinnä tavaramerkeistä, tietokoneohjelmista ja maa-alueiden vuokraoikeuksista.

## 14. Arvon alentumiset ja liikearvon arvonalentumistestaus

### Laadintaperiaatteet

#### **Arvon alentumiset**

Pitkäaikaisten aineellisten ja aineettomien hyödykkeiden omaisuuserien tasearvoja arvioidaan mahdollisen arvonalentumisen selvittämiseksi tilinpäätöshetkellä ja aina, kun on viitteitä siitä, että jonkin omaisuuserän arvo on alentunut. Arvon alentumistesteissä arvioidaan kyseisestä omaisuuserästä kerrytettävissä oleva rahamäärä. Kerrytettävissä oleva rahamäärä on omaisuuserän käypä arvo vähennettynä luovutuksesta aiheutuville menoilla tai sitä korkeampi käyttöarvo.

Arvon alentumistappio kirjataan tuloslaskelmaan, mikäli omaisuuserän kirjanpitoarvo on suurempi kuin siitä kerrytettävissä oleva rahamäärä. Mikäli arvonalentumistappio kohdistuu rahavirtaa tuottavaan yksikköön, se kohdistetaan ensin vähentämään rahavirtaa tuottavalle yksikölle kohdistettua liikearvoa ja tämän jälkeen vähentämään muita yksikön omaisuuseriä tasasuhteisesti. Arvon alentumistappio perutaan, jos olosuhteissa on tapahtunut muutos ja hyödykkeen kerrytettävissä oleva rahamäärä on muuttunut arvonalentumistappion kirjaamisajankohdasta. Arvon alentumistappiota ei kuitenkaan peruta enempää, kuin mikä hyödykkeen kirjanpitoarvo olisi ilman arvonalentumistappion kirjaamista. Liikearvosta kirjattua arvonalentumistappiota ei peruta missään tilanteessa.

#### **Arvon alentumistestaus**

Konsernissa testataan vuosittain mahdollisen arvonalentumisen varalta liikearvo, keskeneräiset aineettomat ja aineelliset hyödykkeet. Lisäksi arvioidaan viitteitä mahdollisesta arvonalentumisesta edellä laatimisperiaatteissa esitetyllä tavalla. Rahavirtaa tuottavien yksiköiden kerrytettävissä olevat rahamäärät on määritetty käyttöarvoon perustuvien laskelmien avulla. Näiden laskelmien laatiminen edellyttää arvioiden käyttämistä.

Käyttöarvon laskennassa käytetyt keskeiset muuttujat ovat budjetoitu myyntivolyymi, budjetoitu liikevaihto ja liikevoitto. Arvioidut myynti- ja tuotantomäärät perustuvat olemassa olevaan käyttöomaisuuteen.

Liikearvoa on kohdistettu Viron segmentille 8 146 tuhatta euroa, Latvian segmentille 287 tuhatta euroa, Liettuan segmentille 2 241 tuhatta euroa, Valko-Venäjän segmentille 4 385 tuhatta euroa ja Suomen segmentille 11 075 tuhatta euroa.

Arvon alentumistestauksessa käytetyt tulevaisuuden rahavirta-arviot perustuvat konsernin johdon hyväksymiin toimintasegmenttien taloudellisiin suunnitelmiin. Käytetyt rahavirta-arviot perustuvat seuraavan 4 vuoden taloudellisiin suunnitelmiin. Myöhemmin kuin 4 vuoden kuluttua toteutuvat rahavirta-arviot ekstrapoloidaan käyttämällä arvioituja kasvuvauhteja, jotka eivät ylitä rahavirtaa tuottavien yksiköiden arvioituja pitkän aikavälin kasvuvauhteja. Käytetyt kasvuvauhdit segmentti-kohtaisesti olivat seuraavat: Viro 0,0 % (0,0 %), Latvia 2,0 % (2,0 %), Liettua 3,0 % (3,0 %), Valko-Venäjä 3,5 % (5,5 %) ja Suomi 3 %. Arvioidessaan tulevia rahavirtoja johto on myös verrannut aikaisempia taloudellisia suunnitelmia sekä toteutunutta kehitystä.

Diskonntauskorkona on käytetty vieraan ja oman pääoman kustannusten painotettua keskiarvoa (WACC) ennen veroja: Virossa 8,76 (10,14), Latviassa 8,47 (9,23), Liettuassa 8,32 (9,44) ja Valko-Venäjällä 17,58 (19,04) ja Suomessa 7,92-8,07 prosenttia.

Arvon alentumistestauksien perusteella ei tällä hetkellä ole tarvetta arvonalentumiskirjauksiin.

Lisäksi konsernissa tehdään kaikille segmenteille herkkyyshanalyysi. Herkkyyshanalyysissä on arvioitu paljonko yksi muuttuja saisi muuttua, että kerrytettävissä oleva rahamäärä olisi sama kuin omaisuuserän tasearvo. Arvioitaessa segmenttien kerrytettävissä olevia rahamääriä, johdon mielestä minkään käytetyn keskeisen muuttujan jokseenkin mahdollinen muutos kohtuullisesti arvioituna ei johtaisi tilanteeseen, jossa segmenttien kerrytettävissä olevat rahamäärät alittaisivat niiden kirjanpitoarvon. Alimmillaan sensitiivisyys on Valko-Venäjän ja Liettuan segmenteissä, mutta sielläkin sensitiivisyys prosentit eivät alita 22 prosenttia yhdenkään muuttujan osalta. Olvi Oyj:n hallitus seuraa aktiivisesti tytäryhtiömaiden taloudellisen tilanteen kehitystä ja sen mahdollisia vaikutuksia.

## 15. Rahoitusvarat

### Laadintaperiaatteet

#### **Rahoitusvarojen luokittelu**

Konsernin rahoitusvarat luokitellaan seuraaviin ryhmiin: jaksotettuun hankintamenuon kirjattaviin rahoitusvaroihin (lainat ja muut saamiset), käypään arvoon tulosvaikutteisesti kirjattaviin rahoitusvaroihin (johdannaiset) sekä käypään arvoon laajan tuloksen kautta kirjattaviin rahoitusvaroihin (muut sijoitukset). Luokittelu tapahtuu rahoitusvarojen hankinnan tarkoituksen perusteella ja ne luokitellaan alkuperäisen hankinnan yhteydessä. Transaktiomenot on sisällytetty rahoitusvarojen alkuperäiseen kirjanpitoarvoon. Ne sisältyvät taseessa luonteensa mukaisesti lyhyt- tai pitkäaikaisiin varoihin: viimeksi mainittuihin, mikäli ne erääntyvät yli 12 kuukauden kuluttua.

Rahoitusvarat kirjataan pois taseesta, kun oikeudet sijoituksen rahavirtoihin ovat lakanneet tai siirretty toiselle osapuolelle ja konserni on siirtänyt omistukseen liittyvät riskit ja edut olennaisilta osin.

1000 EUR	Käypään arvoon tulosvaikutteisesti kirjattavat erät	Käypään arvoon laajan tuloksen kautta kirjattavat erät	Jaksotettuun hankintamenuon kirjattavat erät
<b>31.12.2018</b>			
Sijoitukset		543	
Lainasaamiset ja muut pitkäaikaiset saamiset			235
Myyntisaamiset ja muut saamiset			71 038
Johdannaissopimukset	0		

#### **Rahoitusvarojen käyvän arvon hierarkia**

1000 EUR	2018	2017
Sijoitukset	Taso 3 543	Taso 3 543

#### **Rahoitusvarojen arvonalentuminen**

Konserni arvioi jokaisena tilinpäätöspäivänä, onko olemassa objektiivista näyttöä yksittäisen rahoitusvaroihin kuuluvan erän tai rahoitusvarojen ryhmän arvonalentumisesta. Mikäli näyttöä mahdollisesta arvonalentumisesta on, tappion suuruus määritetään omaisuuserän kirjanpitoarvon ja kyseisen erän käyvän arvon tai odotettavissa olevien vastaisten, alkuperäisellä efektiivisellä korolla diskontattujen rahavirtojen nykyarvon erotuksena. Arvonalentuminen kirjataan tulosvaikutteisesti rahoitususeriin.

## 16. Sijoitukset

Konsernin sijoitukset sisältävät pääasiassa konserniyhtiön toimintaa palvelevia noteeraamattomia yritysosakkeita sekä asunto-osakeyhtiön osakkeita.

1000 EUR	2018	2017
Kirjanpitoarvo 1.1.	543	543
Lisäykset	0	0
Vähennykset	0	0
<b>Kirjanpitoarvo 31.12.</b>	<b>543</b>	<b>543</b>



## 17. Lainasaamiset ja muut pitkäaikaiset saamiset

Lainasaamiset ja muut pitkäaikaiset saamiset -ryhmään on luokiteltu konsernin laina- ja muut pitkäaikaiset saamiset. Ne arvostetaan jaksotettuun hankintamenuon.

1000 EUR	Liitetieto	2018	2017
Lainasaamiset	26	91	122
Muut pitkäaikaiset saamiset	26	143	311
<b>Yhteensä</b>		<b>235</b>	<b>433</b>

Muut pitkäaikaiset saamiset koostuvat pääosin vakuustalletuksista.

## 18. Vaihto-omaisuus

### Laadintaperiaatteet

Vaihto-omaisuus arvostetaan hankintamenuon tai sitä alempaan todennäköiseen nettorealisointiarvoon. Hankintamenuon määritetään raaka- ja tarveaineiden osalta painotetun keskihinnan menetelmällä. Valmiiden ja keskeneräisten tuotteiden toteutuneisiin kustannuksiin ja valmistusmäärään perustuva hankintamenuon muodostuu raaka-aineista, välittömistä työsuorituksista johtuvista menoista, muista välittömistä menoista sekä osuudesta valmistuksen muuttuvista ja kiinteistä menoista. Nettorealisointiarvo on tavanomaisessa liiketoiminnassa saatava arvioitu myyntihinta, josta on vähennetty arvioidut tuotteen valmiiksi saattamiseen tarvittavat menot ja myynnistä johtuvat menot.

1000 EUR	2018	2017
Aineet ja tarvikkeet	20 547	18 422
Keskeneräiset tuotteet	2 018	1 766
Valmiit tuotteet / tavarat	14 099	11 209
Muu vaihto-omaisuus	3 219	2 939
<b>Yhteensä</b>	<b>39 882</b>	<b>34 336</b>

Epäkuranttiusvähennyksiä vaihto-omaisuudesta vuonna 2018 on tehty 1 454 tuhatta euroa (1 214 tuhatta euroa vuonna 2017).

## 19. Myyntisaamiset ja muut saamiset

1000 EUR	2018	2017
Myyntisaamiset	59 030	51 623
Siirtosaamiset	6 788	8 329
Muut saamiset	5 220	4 229
<b>Yhteensä</b>	<b>71 038</b>	<b>64 181</b>

Siirtosaamisiin sisältyvät olennaiset erät liittyvät vuokrien, markkinoinnin ja myynnin, vakuutusten ja hallinnon kulujen jaksottamiseen. Konserni on kirjannut tilikauden aikana luottotappioita myyntisaamisista 349 tuhatta euroa (390 tuhatta euroa vuonna 2017). Saamisiin ei liity merkittäviä luottoriskikeskittymiä.

Konsernissa on otettu käyttöön myyntisaamisiin kohdistuva luottotappiomatriisi, jonka mukaan luottotappiovaraus kirjataan koko omaisuuserän voimassaoloajalta odotettavissa olevien luottotappioiden määräisenä, kun rahoitusvara merkitään ensimmäisen kerran taseeseen. Mallissa on huomioitu kunkin maan erityispiirteet. Keskimääräinen luottotappiovarausprosentti on 0,26%. Käyttönotolla on ollut 149 tuhannen euron vaikutus konsernin tulokseen. Kertyneisiin voittovaroihin ole tehty oikaisuja takautuvasti. Tilinpäätöshetkellä taseen myyntisaamisiin sisältyi 613 tuhannen euron suurinen luottotappiovaraus.

Konserni arvioi jokaisena tilinpäätöspäivänä, onko olemassa objektiivista näyttöä yksittäisen rahoitusvaroihin kuuluvan erän tai rahoitusvarojen ryhmän arvonalentumisesta. Myyntisaamisen arvonalentumiseen viittaavina seikkoina pidetään velallisen merkittäviä maksuvaikeuksia, sitä uhkaavaa konkurssia tai maksun viivästystä yli 60 päivää, kuitenkin huomioiden eri maiden yleinen maksukäyttäytyminen.

<b>Myyntisaamisten ikäjakauma</b>		
1000 EUR	2018	2017
Erääntymättömät	48 183	39 485
Erääntyneet		
Alle 30 päivää	6 781	10 216
31-60 päivää	3 498	770
61-90 päivää	143	320
91-120 päivää	42	45
Yli 120 päivää	383	787
<b>Yhteensä</b>	<b>59 030</b>	<b>51 623</b>

<b>Myyntisaamiset valuutoittain</b>	2018	2018	2017	2017
	1000 VAL	1000 EUR	1000 VAL	1000 EUR
EUR	47 169	47 169	39 748	39 748
BYN	29 299	11 846	26 509	11 255
RUB	975	12	43 029	620
SEK	26	3	0	0

## 20. Laskennalliset verosaamiset ja -velat

### Laadintaperiaatteet

Laskennalliset verot lasketaan väliaikaisista eroista kirjanpitoarvon ja verotuksellisen arvon välillä. Laskennallista verovelkaa ei kuitenkaan kirjata liikearvon alkuperäisestä kirjaamisesta tai jos se johtuu omaisuuserän tai velan alkuperäisestä kirjaamisesta, kun kyseessä ei ole liiketoimintojen yhdistäminen eikä liiketapahtuma toteutumisaikanaan vaikuta kirjanpidon tulokseen eikä verotettavaan tuloon.

Tytär-, osakkuus- ja yhteisyrityksiin tehdyistä sijoituksista kirjataan laskennallinen vero paitsi silloin, kun konserni pystyy määrittämään väliaikaisen eron purkautumisajankohdan, eikä väliaikainen ero todennäköisesti purkautu ennakoitavissa olevassa tulevaisuudessa.

Konsernissa merkittävimmät väliaikaiset erot syntyvät aineellisten käyttöomaisuushyödykkeiden poistoista, oman pääoman ehtoisina instrumentteina maksettavista järjestelyistä sekä johdannais-sopimusten käypään arvoon arvostamisesta.

Laskennalliset verot on laskettu käyttämällä tilinpäätöspäivään mennessä säädettyjä tai käytännössä hyväksytyjä verokantoja ja joita odotetaan sovellettavan, kun kyseinen laskennallinen verosaaminen realisoituu tai laskennallinen verovelka suoritetaan.

Laskennallinen verosaaminen on kirjattu siihen määrään asti kuin on todennäköistä, että tulevaisuudessa syntyy verotettavaa tuloa, jota vastaan väliaikainen ero voidaan hyödyntää. Laskennallisen verosaamisen määrää ja hyödyntämisen todennäköisyyttä arvioidaan jokaisen tilinpäätöksen yhteydessä. Laskennalliset verosaamiset ja -velat esitetään taseessa omina erinänsä pitkäaikaisissa varoissa tai veloissa. Konserni vähentää laskennalliset verosaamiset ja -velat toisistaan vain siinä tapauksessa, että konsernilla on laillisesti toimeenpantavissa oleva oikeus kuitata kauden verotettavaan tuloon perustuvat verosaamiset ja -velat keskenään ja laskennalliset verosaamiset ja -velat liittyvät saman veronsaajan perimiin tuloveroihin joko samalta verovelvolliselta tai eri verovelvolliselta, jotka aikovat joko kuitata kauden verotettavaan tuloon perustuvat verosaamiset ja -velat keskenään tai realisoida saamisen ja suorittaa velat samanaikaisesti jokaisella sellaisella tulevalle kaudella, jonka aikana odotetaan suoritettavan merkittävä määrä laskennallisia verovelkoja tai hyödynnettävän merkittävä määrä laskennallisia verosaamia.

**Laskennallisten verojen muutokset vuoden 2018 aikana:**

<b>Laskennalliset verosaamiset</b>					
1000 EUR	31.12.2017	Kirjattu tulosvaikutteisesti	Tytäryritysten hankinta	Kurssierot	31.12.2018
Johdannaisten arvostaminen käypään arvoon	28	19	0	0	47
Vaihto- ja käyttöomaisuuden sisäinen kate	126	-11	0	0	115
Osakepalkitseminen	225	0	0	0	225
Vahvistetut tappiot	0	-1	163	0	162
Muut erät	0	4	5	0	9
<b>Yhteensä</b>	<b>379</b>	<b>11</b>	<b>168</b>	<b>0</b>	<b>558</b>

Laskennallisiin verosaamisiin ei liity olennaisia epävarmuustekijöitä.

<b>Laskennalliset verovelat</b>					
1000 EUR	31.12.2017	Kirjattu tulosvaikutteisesti	Tytäryritysten hankinta	Kurssierot	31.12.2018
Aineelliset ja aineettomat käyttöomaisuushyödykkeet	5 950	210	1 305	-10	7 455
Konsernin sisäisen lainan kurssiero	493	131	0	0	624
Muut erät	0	0	7	0	7
<b>Yhteensä</b>	<b>6 443</b>	<b>341</b>	<b>1 312</b>	<b>-10</b>	<b>8 086</b>

Konsernilla on 812 tuhatta euroa käyttämättömiä verotuksellisia tappioita.

AS A. Le Coqin ja Cesun jakamattomista voittovaroista 100 525 tuhatta euroa vuonna 2018 ei ole kirjattu laskennallista verovelkaa, sillä emoyrityksellä on määräysvalta siihen, milloin väliaikainen ero purkautuu ja väliaikainen ero ei todennäköisesti purkautu ennakoitavissa olevassa tulevaisuudessa. Mikäli jakamattomista voittovaroista kirjattaisiin laskennallista veroa, sen vaikutus olisi 25 131 tuhatta euroa.

**Laskennallisten verojen muutokset vuoden 2017 aikana:**

<b>Laskennalliset verosaamiset</b>					
1000 EUR	31.12.2016	Kirjattu tulosvaikutteisesti	Kirjattu omaan pääomaan	Kurssierot	31.12.2017
Johdannaisten arvostaminen käypään arvoon	54	-26	0	0	28
Vaihto- ja käyttöomaisuuden sisäinen kate	132	-6	0	0	126
Osakepalkitseminen	79	146	0	0	225
<b>Yhteensä</b>	<b>265</b>	<b>114</b>	<b>0</b>	<b>0</b>	<b>379</b>

<b>Laskennalliset verovelat</b>						
1000 EUR	31.12.2016	Kirjattu tulosvaikut- teisesti	Kirjattu omaan pääomaan	Kurssierot	31.12.2017	
Aineelliset käyttöomaisuus- hyödykkeet	5 803	186	0	-39	5 950	
A/S Cēsu Alus -yhtiön vero poistoerosta ja vanhoista tappioista	1 805	-1 805	0	0	0	
Konsernin sisäisen lainan kurssiero	141	352	0	0	493	
<b>Yhteensä</b>	<b>7 749</b>	<b>-1 267</b>	<b>0</b>	<b>-39</b>	<b>6 443</b>	

## 21. Rahavarat ja rahavirta

### Laadintaperiaatteet

Rahavarat koostuvat käteisestä rahasta, vaadittaessa nostettavissa olevista pankkitalletuksista ja muista lyhytaikaisista, erittäin likvideistä sijoituksista. Rahavaroihin luokitelluilla erillä on enintään kolmen kuukauden maturiteetti hankinta-ajankohdasta lukien. Luotolliset tilit esitetään muissa lyhytaikaisissa veloissa.

1000 EUR	2018	2017
Käteinen raha ja pankkitilit	18 520	28 625
<b>Yhteensä</b>	<b>18 520</b>	<b>28 625</b>

### Nettovelkojen täsmäytyslaskelma

#### Nettovelat

1000 EUR	2018	2017
Rahavarat	18 520	28 625
Likvidit sijoitukset	413	31
Lainat - vuoden kuluessa takaisin maksettavat	3 554	8 573
Lainat - yli vuoden kuluttua takaisin maksettavat	1 167	4 651
Nettovelat	-14 212	-15 432
Rahavarat ja likvidit sijoitukset	18 933	28 656
Bruttovelat - kiinteä korkoiset ja koronvaihtosopimukselliset vaihtuvakorkoiset	3 655	8 249
Bruttovelat - vaihtuvakorkoiset	0	2 243
Bruttovelat - rahoitusleasing	1 066	2 732
Nettovelat	-14 212	-15 432

1000 EUR	Rahavarat	Likvidit sijoitukset	Rahoitus- leasing, vuoden kuluessa	Rahoitus- leasing, yli vuoden kuluttua	Lainat, vuoden kuluessa	Lainat, yli vuoden kuluttua	Yhteensä
<b>Nettovelat 1.1.2017</b>	<b>20 297</b>	<b>23</b>	<b>907</b>	<b>2 440</b>	<b>10 801</b>	<b>10 492</b>	<b>4 320</b>
Rahavirrat	9 259	8	0	0	-3 088	-7 713	-20 068
Rahoitusleasing	0	0	-47	-568	0	0	-615
Valuuttakurssioikaisut	-931	0	0	0	0	0	931
<b>Nettovelat 31.12.2017</b>	<b>28 625</b>	<b>31</b>	<b>860</b>	<b>1 872</b>	<b>7 713</b>	<b>2 779</b>	<b>-15 432</b>
Rahavirrat	-9 675	382	0	0	-4 678	-2 160	2 455
Rahoitusleasing	0	0	-341	-1 324	0	0	-1 665
Valuuttakurssioikaisut	-430	0	0	0	0	0	430
<b>Nettovelat 31.12.2018</b>	<b>18 520</b>	<b>413</b>	<b>519</b>	<b>548</b>	<b>3 035</b>	<b>619</b>	<b>-14 212</b>

Rahavirtalaskelman mukaiset rahavarat muodostuvat käteisvaroista ja pankkitileillä olevista varoista. Likvidit sijoitukset muodostuvat lyhytaikaisista korollisista saamisista.

## 22. Omaa pääomaa koskevat liitetiedot

### Laadintaperiaatteet

Konserni luokittelee liikkeeseen laskemansa instrumentit niiden luonteen perusteella joko omaksi pääomaksi tai vieraaksi pääomaksi (rahoitusvelaksi). Oman pääoman ehtoinen instrumentti on mikä tahansa sopimus, joka osoittaa oikeutta osuuteen yhteisön varoista sen kaikkien velkojen vähentämisen jälkeen.

Ulkona olevat K- ja A-sarjan osakkeet esitetään osakepääomana. Uusien osakkeiden tai optioiden liikkeeseenlaskusta välittömästi johtuvat transaktiomenot esitetään verovaikutuksilla oikaistuin omassa pääomassa saatujen maksujen vähennyksenä.

Jos konserni ostaa yhtiön omia osakkeita, maksettu vastike ja hankinnasta välittömästi aiheutuneet menot vähennetään yhtiön omistajille kuuluvasta omasta pääomasta, kunnes osakkeet mitätöidään tai lasketaan uudelleen liikkeeseen.

Jos osakkeet lasketaan uudelleen liikkeeseen, niistä saatavat vastikkeet sisällytetään yhtiön omistajille kuuluvaan omaan pääomaan niistä välittömästi johtuvilla transaktiomenoilla vähennettyinä.

### Osakkeiden lukumäärä

Alla on esitetty muutokset osakkeiden lukumäärissä ja vastaavat muutokset omassa pääomassa.

1000 EUR	K-osakkeiden lukumäärä (kpl)	A-osakkeiden lukumäärä (kpl)	Osake- pääoma	Muut rahastot	Omat osakkeet	Yhteensä
31.12.2017	3 732 256	16 985 427	20 759	1 092	-228	21 623
Omien osakkeiden hankinta		-57 009			-1 770	-1 770
Osakepalkitseminen		35 830			1 042	1 042
31.12.2018	3 732 256	16 964 248	20 759	1 092	-956	20 895

Osakkeiden enimmäismäärä on 6,0 miljoonaa K- ja 24,0 miljoonaa A-osaketta (6,0 miljoonaa K- ja 24,0 miljoonaa A-osaketta 2017). K-osakkeiden vähimmäismäärä on 1,5 miljoonaa kappaletta. Konsernin enimmäisosakepääoma on 60,0 miljoonaa euroa (60,0 miljoonaa euroa vuonna 2017) ja vähimmäispääoma 15,0 (15,0) miljoonaa euroa. Kaikki liikkeeseen lasketut osakkeet on maksettu täysimääräisesti.

Muut rahastot sisältävät ylikurssirahaston, vararahaston ja muut rahastot.

### Oman pääoman rahastojen kuvaukset

#### Ylikurssirahasto

Ylikurssirahasto muodostuu osakeantien yhteydessä osakkeiden nimellisarvon ylittävästä merkintähinnasta. Osakkeella ei ole enää nimellisarvoa.

#### Vararahasto

Vararahasto on muodostunut yhtiöjärjestykseen aiemmin sisältyneen velvoitteen vuoksi tehdyistä rahastosiirroista.

#### Muuntoerot

Muuntoerot-rahasto sisältää ulkomaisten tytäryritysten tilinpäätösten muuntamisesta syntyneet muuntoerot.

#### Omat osakkeet

Olvin Oyj:n hallitus päätti 9.5.2018 käynnistää omien osakkeiden osto-ohjelman varsinaisen yhtiökokouksen 16.4.2018 antaman valtuutuksen perusteella, ja hankkia enintään 36 280 osaketta. Hankitut osakkeet käytetään mahdollisten yrityskauppojen ja muiden järjestelyjen rahoittamiseksi tai toteuttamiseksi, yhtiön kannustinjärjestelmien toteuttamiseen tai muihin hallituksen päättämiin tarkoituksiin. Osakkeiden hankinta alkoi 11.5.2018 päättyen 8.6.2018. Hankittujen osakkeiden, 36 280 kappaletta, hankintahinta oli yhteensä 1 104 266 euroa. Osto-ohjelman alkaessa Olvin hallussa

oli omia A-osakkeita 41 125 kappaletta.

Olvi Oyj:n 21.4.2017 pidetty varsinainen yhtiökokous teki päätöksen, koskien yhteisellä arvo-osuustilillä olevia niin sanottuja isännättömiä eli haamuosakkeita, että oikeus arvo-osuusjärjestelmään kuuluvaan osakkeeseen ja siihen perustuvat oikeudet on menetetty ja valtuutti hallituksen ryhtymään kaikkiin päätöksen edellyttämiin toimenpiteisiin. Tämän perusteella on Olvin yhteistililtä siirretty 18.5.2017 36 576 osaketta Olvin hallussa oleviksi omiksi osakkeiksi. Olvi Oyj:n hallitus päätti kokouksessaan 28.5.2018 mitätöidä edellä mainitut 18.5.2017 Olvin haltuun vastikkeetta siirretyt osakkeet. Osakkeiden mitätöinti on merkitty kaupparekisteriin 15.6.2018.

Olvi-konsernissa on päättynyt avainhenkilöitä koskeva osakepohjainen kannustinjärjestelmä, jonka ansaintajakso oli 1.7.2016–30.6.2018. Osakepalkkiojärjestelmän kohderyhmään kuului noin 50 henkilöä ja palkkiot maksettiin järjestelmän ehtojen mukaisesti Olvi Oyj:n A-osakkeina sekä osittain rahana. Osakepalkkiona luovutettiin heinäkuun alussa yhteensä 35 830 A-osaketta.

Olvi Oyj:n hallitus päätti käynnistää joulukuun 2018 alussa omien osakkeiden osto-ohjelman varsinaisen yhtiökokouksen 16.4.2018 antaman valtuutuksen perusteella, ja hankkia enintään 43 000 osaketta. Hankitut osakkeet käytetään mahdollisten yrityskauppojen ja muiden järjestelyjen rahoittamiseksi tai toteuttamiseksi, yhtiön kannustinjärjestelmien toteuttamiseen tai muihin hallituksen päättämiin tarkoituksiin. Osakkeiden hankinta alkoi 11.12.2018 ja päättyi 21.1.2019. Osto-ohjelman alkaessa Olvi Oyj:n hallussa oli omia A-osakkeita 4 999 kappaletta.

Olvi Oyj:n 31.12.2018 hallussa olevien omien A-osakkeiden (25 728 kappaletta) osuus kaikista osakkeista on 0,01 prosenttia ja osuus kaikkien osakkeiden yhteenlasketusta äänimäärästä 0,02 prosenttia. Hallussa olevien osakkeiden osuus A-osakkeista ja A-osakkeiden äänimäärästä oli 0,1 prosenttia. Omien osakkeiden hankintahinta on yhteensä 956 460,18 euroa. Yhtiön hallussa olevilla omilla osakkeilla yhtiö ei voi äänestää.

### **Osingonjako**

Hallituksen yhtiökokoukselle ehdottamasta osingosta ei ole tehty kirjausta tähän tilinpäätökseen, vaan osingot otetaan huomioon vasta yhtiökokouksen päätöksen perusteella.

Tilinpäätöspäivän jälkeen hallitus on ehdottanut jaettavaksi vuodelta 2018 osinkoa sekä K- että A-sarjan osakkeelle 0,90 euroa/osake, yhteensä 18,6 miljoonaa euroa. Osinkoa vuodelta 2017 maksettiin 0,80 euroa/osake, yhteensä 16,6 miljoonaa euroa. Osinko maksettiin 30.4.2018.

## **23. Osakeperusteiset maksut**

Olvi-konsernissa on olemassa avainhenkilöitä koskevia osakepohjaisia kannustinjärjestelmiä. Osakepalkkiojärjestelmien tarkoituksena on yhdistää omistajien ja avainhenkilöiden tavoitteet yhtiön arvon nostamiseksi sekä sitouttaa avainhenkilöt yhtiöön ja tarjota heille kilpailukykyinen yhtiön osakkeiden ansaintaan perustuva palkkiojärjestelmä.

Osakeperusteisten maksujen laadintaperiaatteet on esitetty kohdassa 6. Työsuhde-etuuksista aiheutuvat kulut.

Olvi-konsernissa on tilikaudella ollut voimassa avainhenkilöitä koskeva osakepohjainen kannustinjärjestelmä. Osakepalkkiojärjestelmän tarkoituksena oli yhdistää omistajien ja avainhenkilöiden tavoitteet yhtiön arvon nostamiseksi sekä sitouttaa avainhenkilöt yhtiöön ja tarjota heille kilpailukykyinen yhtiön osakkeiden ansaintaan perustuva palkkiojärjestelmä. Konsernissa tilikaudella voimassa ollut vuonna 2016 käynnistynyt konsernin avainhenkilöiden osakepohjainen kannustinjärjestelmä päättyi 30.6.2018. Osakepalkkiojärjestelmän ansaintajakson pituus oli kaksi vuotta. Palkkion saaminen edellytti, että avainhenkilö ostaa yhtiön A-sarjan osakkeita hallituksen päättämän enimmäismäärän rajoissa. Lisäksi palkkion saaminen oli sidottu avainhenkilön työsuhteen voimassaoloon palkkion maksuhetkellä. Palkkiot maksettiin heinäkuussa 2018 osittain yhtiön A-sarjan osakkeina ja osittain rahana. Rahaosuudella pyrittiin kattamaan palkkiosta avainhenkilölle aiheutuvia veroja ja veronluonteisia maksuja. Osakepalkkiojärjestelmän kohderyhmään kuului noin 50 henkilöä. Järjestelmän perusteella maksettavat palkkiot olivat 35 830 Olvi Oyj:n A-osaketta sekä rahaa se määrä, joka tarvittiin osakkeista aiheutuviin veroihin ja veronluonteisiin maksuihin. Järjestelmän kustannukset kirjattiin ansaintajaksolle 1.7.2016–30.6.2018. Tammi-joulukuussa 2018 kirjattiin kyseiseen järjestelmään liittyviä kustannuksia yhteensä 782,3 tuhatta euroa.

Olvi-konsernissa on alkanut uusi, ehdoiltaan edellisen kanssa saman sisältöinen, avainhenkilöiden osakepohjainen kannustinjärjestelmä, jonka ansaintajako on 1.2.2019 – 31.1.2021. Tästä on kerrottu tilinpäätöksen kohdassa ”Raportointikauden päättymispäivän jälkeiset tapahtumat”.

## 24. Rahoitusvelat

### Laadintaperiaatteet

Rahoitusvelat merkitään alun perin kirjanpitoon käypään arvoon velan hankinnasta aiheutuvilla transaktiomenoilla lisätynä. Rahoitusvelka kirjataan pois taseesta silloin, kun velka tai velan osa on lakannut olemasta olemassa, toisin sanoen kun sopimuksessa yksilöity velvoite on täytetty tai kumottu tai sen voimassaolo on lakannut.

Rahoitusvelat esitetään jaettuna pitkä- ja lyhytaikaisiin velkoihin niiden realisointiajan perusteella. Rahoitusvelat luokitellaan lyhytaikaisiksi, ellei konsernilla ole ehdotonta oikeutta siirtää velan maksumäärän vähintään 12 kuukauden päähän raportointikauden päättymispäivästä.

Lainasitoumuksiin liittyvät järjestelypalkkiot käsitellään transaktiomenoina siihen määrään asti kuin on todennäköistä, että koko lainasitoumus tai osa siitä tullaan nostamaan. Tällöin palkkio merkitään taseeseen, kunnes laina nostetaan. Lainan noston yhteydessä lainasitoumuksiin liittyvä järjestelypalkkio merkitään osaksi transaktiokuluja. Siltä osin kuin on todennäköistä, että lainasitoumusta ei tulla nostamaan, järjestelypalkkio kirjataan ennakkomaksuksi maksuvalmiuteen liittyvästä palvelusta ja jaksotetaan kuluksi lainasitoumuksen ajanjaksolle.

1000 EUR	Tasearvot 2018	Käyvät arvot 2018	Tasearvot 2017	Käyvät arvot 2017
Pitkäaikainen vieras pääoma				
Lainat rahoituslaitoksilta	248	248	2 764	2 738
Rahoitusleasingvelat	548	548	1 872	1 872
Muut velat	371	371	15	15
<b>Yhteensä</b>	<b>1 167</b>	<b>1 167</b>	<b>4 651</b>	<b>4 625</b>

1000 EUR	Tasearvot 2018	Käyvät arvot 2018	Tasearvot 2017	Käyvät arvot 2017
Lyhytaikainen vieras pääoma				
Lainat rahoituslaitoksilta	2 992	2 992	7 713	7 713
Rahoitusleasingvelat	519	519	860	860
Muut velat	43	43	0	0
<b>Yhteensä</b>	<b>3 554</b>	<b>3 554</b>	<b>8 573</b>	<b>8 573</b>

Konsernin rahoitusvelat 31.12.2018 syntyvät lainoista rahoituslaitoksilta sekä rahoitusleasingvelasta. Rahoitusleasingvelat ovat tyypillisesti 36 - 48 kuukauden sopimuksia, joissa on kiinteä, sopimusajan kattava maksuerä.

Vaihtuvakorkoisia lainoja oli 3,2 (2,2) miljoonaa euroa.

Pitkäaikaisten lainojen käypä arvo on määritetty diskonttaamalla tulevat ennakoidut kassavirrat nykyhetkeen käyttäen korkoa, jolla konserni saisi vastaavaa lainaa tilinpäätöshetkellä. Tilinpäätöspäivän markkinakorot olivat -0,309 ja -0,237 prosentin välillä, jonka päälle on diskonttauksessa lisätty yrittäjäkohtainen marginaali.

Lyhytaikaisten rahoitusvelkojen sekä rahoitusleasingvelkojen kirjanpitoarvo vastaa niiden käypää arvoa.

Rahoitusvelkojen korkojen vaihteluvälit	2018	2017
Lainat rahoituslaitoksilta	0,13% - 3,50%	0,13% - 0,61%
Koronvaihtosopimukset	0,20% - 0,33%	0,33% - 1,77%
Rahoitusleasingvelat	-0,27% - 2,70%	0,73% - 2,30%
Muut velat	2,00 %	0,00 %

<b>Rahoitusleasingvelkojen erääntymisajat</b>		
1000 EUR	2018	2017
Rahoitusleasingvelat - vähimmäisvuokrien kokonaismäärä		
Yhden vuoden kuluessa	526	880
Yli yhden vuoden, mutta alle viiden vuoden kuluessa	570	1 701
Yli viiden vuoden kuluessa	0	327
	1 096	2 908
Rahoitusleasingvelat - vähimmäisvuokrien nykyarvo		
Yhden vuoden kuluessa	520	860
Yli yhden vuoden, mutta alle viiden vuoden kuluessa	547	1 582
Yli viiden vuoden kuluessa	0	290
	1 067	2 732
<b>Rahoitusleasingvelkojen kokonaismäärä</b>	<b>1 067</b>	<b>2 732</b>

<b>Rahoitusvelkojen sopimukseen perustuvat maturiteetit</b>		
1000 EUR	2018	2017
v. 2018		2 242
v. 2019	3 355	8 250
v. 2020	39	0
v. 2021	81	0
v. 2022	81	0
Myöhemmin	55	0
<b>Yhteensä</b>	<b>3 611</b>	<b>10 492</b>

#### **Johdannaissopimukset ja suojauslaskenta**

Olvi-konsernissa on käytössä johdannaissopimuksia, jotka on luokiteltu kaupankäyntitarkoituksessa pidettäviksi, koska konserni ei sovelle IFRS-säännösten mukaista suojauslaskentaa. Kaupankäyntitarkoituksessa pidettävät johdannaiset ovat korko- ja valuutanvaihtosopimuksia, jotka arvostetaan käypään arvoon tulosvaikutteisesti. Koronvaihtosopimusten käypä arvo kirjataan muihin lyhytaikaisiin varoihin tai velkoihin. Käyvän arvon muutoksista johtuvat sekä realisoitumattomat että realisoituneet voitot ja tappiot kirjataan tuloslaskelman rahoituseriin sillä tilikaudella, jonka aikana ne syntyvät.

Olvi-konsernilla on voimassa 31.12.2018 seuraavat koronvaihtosopimukset:

1000 EUR/VAL	Nimellis-arvo	Valuutta	Päätymispäivä	Käypä arvo
Koronvaihtosopimus	1 250	EUR	29.1.2019	-2
Koronvaihtosopimus	10 000	EUR	5.5.2020	-93

#### **Rahoitusvelkojen käyvän arvon hierarkia**

1000 EUR	2018	2017
Johdannaissopimukset	Taso 2 -95	Taso 2 -141



**25. Ostovelat ja muut velat**

1000 EUR	2018	2017
Lyhytaikaiset		
Ostovelat	49 914	34 715
Siirtovelat	18 024	26 409
Muut velat	42 284	38 928
<b>Yhteensä</b>	<b>110 222</b>	<b>100 052</b>

Siirtovelkoihin sisältyvät olennaiset erät liittyvät jälkihyvitteisiin ja palkanmaksuvelvoitteisiin sekä asiakkaiden käytössä oleviin kierrätettävien päällysteiden lunastusvelvollisuuteen. Muut velat sisältävät muun muassa välillisiin veroihin liittyviä jaksotuksia. Ostovelat ja muut velat erääntyvät 12 kuukauden kuluessa ja niiden käyvät arvot vastaavat niiden tasearvoja.

**Ostovelkojen jakaantuminen valuutoittain**

	2018	2018	2017	2017
	1000 VAL	1000 EUR	1000 VAL	1000 EUR
EUR	45 648	45 648	31 074	31 074
USD	337	295	399	333
BYN	8 316	3 362	7 201	3 058
GBP	4	4	4	4
RUB	46 774	587	16 360	236
CHF	21	18	12	10
SEK	3	0	12	10

**26. Rahoitusriskien hallinta**

Konserni altistuu normaalissa liiketoiminnassaan rahoitusriskeille: markkinariskille (joka sisältää valuuttariskin ja korkoriskin), luottoriskille sekä maksuvalmiusriskille.

Rahoitusriskien hallinnan tavoitteena on minimoida rahoitusmarkkinoiden muutosten haitalliset vaikutukset konsernin taloudelliseen tulokseen, omaan pääomaan ja maksuvalmiuteen. Konsernin riskienhallinnan yleiset periaatteet hyväksyy emoyhtiön hallitus ja niiden käytännön toteutuksesta vastaa emoyhtiön johto yhdessä tytäryhtiöiden johdon kanssa. Olvi-konsernin rahoitukseen liittyvät asiat hoidetaan keskitetysti emoyhtiö Olvi Oyj:n toimesta. Keskittämisen tavoitteena on rahavirtojen ja rahoituskulujen optimointi sekä tehokas riskienhallinta.

**I Markkinariski****I 1. Valuuttariski**

Olvi-konserni toimii kansainvälisesti ja sen liiketoimintaan liittyy valuuttakurssivaihteluista aiheutuvia riskejä. Valuuttakurssiriskit syntyvät kaupallisista transaktioista eli ostojen ja myyntien rahavirroista sekä ulkomaisiin tytäryhtiöihin tehdystä sijoituksesta ja sisäisistä lainasaamisista sekä tytäryhtiön tilinpäätöksen muuntamisesta euroiksi.

Konsernin merkittävin valuuttakurssiriski syntyy Valko-Venäjän toiminnoista. Valko-Venäjän toimintaan liittyvät valuuttakurssiriskit syntyvät ulkomaan valuuttamäärien myyntien ja ostojen rahavirroista sekä Valko-Venäjän tytäryhtiöön tehdystä sijoituksesta ja sisäisestä rahoituksesta sekä tytäryhtiön tuloslaskelman ja tase-erien muuntamisesta euroiksi. Valko-Venäjän valuutta on vaihdellut viime vuosina merkittävästi ja siihen liittyy myös tulevaisuudessa devalvoitumisriski, joka toteutuessaan laskisi Olvi-konsernin euromääräistä liikevoittoa, tilikauden tulosta sekä omaa pääomaa.

Valko-Venäjän tytäryhtiöön tehdyn nettosijoituksen osalta konserni altistuu taseen muuntoriskille. Translaatiopositio (BYN) oli 31.12.2018 54,9 miljoonaa euroa (51,0 miljoonaa euroa vuonna 2017). +/- 10 prosentin muutos valuuttakurssiin vaikuttaisi konsernin omaan pääomaan noin +6,1/-5,0 miljoonaa euroa. Ne konsernin sisäiset saamiset ja velat, jotka ovat osa ulkomaiseen yksikköön tehtyä nettosijoitusta, on otettu huomioon herkkyyksianalyyseissä.

Konsernin muita valuuttakurssiriskejä voidaan pitää vähäisenä. Konsernin muiden ulkomaisten tytäryhtiöiden toiminta- ja raportointivaluutta on euro. Konsernilla on vähäisessä määrin ostoja ja myyntejä muissa valuutoissa. Liiketoiminnan luonteen vuoksi tilauksen ja toimituksen välinen aika on lyhyt ja valuuttariski liiketoiminnassa jää sen vuoksi pieneksi. Lisäksi valuuttariskiä pienentää se, että suurin osa konsernin tuotteiden mynnistä ja raaka-aineistoista tapahtuu euroissa. Ulkomaanrahan määräiset lainat on suojattu täysimääräisesti.

Konsernin rahoitustuottoihin ja -kuluihin sisältyy valuuttakurssivoittoja 22 tuhatta euroa (159 tuhatta euroa vuonna 2017) ja valuuttakurssitappioita 820 tuhatta euroa (2 267 tuhatta euroa vuonna 2017).

Olvi-konserni arvioi operatiiviseen toimintaan ja rahoitukseen liittyviä valuuttakurssiriskejä säännöllisesti. Valuuttasuojauksia voidaan käyttää, mikäli suojaus nähdään järkevänä. Tilikauden aikana ei ole käytetty johdannaisia muutoin kuin ulkoisten lainojen suojaamiseen.

Valuuttamääräiset myyntisaamiset ja ostovelat on esitetty liitetiedoissa 19. Myyntisaamiset ja muut saamiset ja 25. Ostovelat ja muut velat.

## **I 2. Korkoriski**

Konsernin korkoriski aiheutuu pitkäaikaisista veloista. Konsernin tulot sekä operatiiviset rahavirrat ovat pääosiltaan riippumattomia markkinakorkojen vaihteluista.

Konserni käyttää koronvaihtosopimuksia korkoriskin vähentämiseksi. Vaihtuvakorkoiset lainat on koronvaihtosopimuksin muutettu kiinteäkorkoisiksi lainoiksi. Konsernin korolliset rahalaitoslainat eräännyvät pääosin vuonna 2019.

Rahoitusleasingsopimusten maksuveloitteiden määrä 31.12.2018 oli 1,1 miljoonaa euroa (vuonna 2017 2,7 miljoonaa euroa).

Konserni pyrkii toiminnallaan optimoimaan rahoituskulut ja hallitsemaan korkoriskiä käytettävissään olevilla keinoilla.

Rahoitusvelkojen maturiteettijakaumat on esitetty liitetiedossa 24. Rahoitusvelat ja 25. Ostovelat ja muut velat.

Konsernin vaihtuvakorkoiset lainat on muutettu kiinteä korkoisiksi käyttäen koronvaihtosopimuksia. Korkotason muutoksilla ei ole olennaista merkitystä konsernin nettotulokseen ennen veroja.

## **II Luottoriski**

Konsernin luottoriski liittyy tukkumyynti- ja HoReCa (hotelli, ravintola, catering) -asiakkaisiin, joilta on avoimia myyntisaatavia.

Konsernin asiakkaiden luottokelpoisuutta tarkastellaan säännöllisesti ja aina uusien asiakkaiden sopimusten solmimisvaiheessa. Konserni luotottaa vain sellaisia yrityksiä, joiden luottotiedot ovat moitteettomat. Lisäksi luottoriskejä pyritään hallitsemaan tehokkaalla saatavien perinnällä. Myyntisaatavien määrää seurataan asiakkaittain säännöllisesti, ja tarvittaessa asiakkaan luottokelpoisuus määritellään uudelleen.

Konsernilla ei ole merkittäviä saatavien luottoriskikeskittymiä, koska sen myyntisaamiset hajaantuvat eri asiakkaille ja eri maantieteellisille alueille. Suurin asiakas muodostaa 13,9 prosenttia (14,3 vuonna 2017) konsernin kokonaisyntistä. Tilikauden 2018 aikana kirjattujen luottotappioiden määrä oli 349 (390) tuhatta euroa.

Konsernissa on otettu käyttöön myyntisaamisiin kohdistuva luottotappiomatriisi, jonka mukaan luottotappiovaraus kirjataan koko omaisuuserän voimassaoloajalta odotettavissa olevien luottotappioiden määräisenä, kun rahoitusvara merkitään ensimmäisen kerran taseeseen. Mallissa on huomioitu kunkin maan erityispiirteet. Keskimääräinen luottotappiovarausprosentti on 0,26%. Käyttönotolla on ollut 149 tuhannen euron vaikutus konsernin tulokseen. Kertyneisiin voittovaroihin ole tehty oikaisuja takautuvasti.

Myyntisaamisten ikäjakauma on esitetty liitetiedossa 19. Myyntisaamiset ja muut saamiset.

Kassanhallintaan liittyvissä sijoituksissa käytetään likvidejä ja lähtökohtaisesti alhaisen riskin omavia rahamarkkinainstrumentteja.

### III Maksuvalmiusriski

Olvi-konsernin emoyhtiö ja sen tytäryhtiöt laativat kuukausittain rullaavasti kassaennusteet, joiden pohjalta konserni arvioi liiketoiminnan vaatimaa rahoituksen määrää, jotta konsernilla olisi tarpeeksi likvidejä varoja operatiivisen toiminnan ja investointien rahoittamiseksi sekä erääntyvien lainojen takaisinmaksamiseksi.

Rahoituksen saatavuus ja joustavuus pyritään takaamaan keskittämällä konsernin rahavarojen hoito emoyhtiölle. Konserni käyttää rahoituksen hankinnassa useita pankkeja ja rahoitusmuotoja. Rahoituksen saatavuus ja joustavuus pyritään takaamaan shekkitililimiitin ja luottolimiittien avulla.

Tilinpäätöshetkellä konsernilla oli 5 miljoonan euron shekkilimiitti, joka oli 31.12.2018 kokonaan käyttämättä. Osa limiiteistä on voimassa toistaiseksi ja osa uusitaan vuodeksi kerrallaan. Lisäksi konsernilla on 5 miljoonaa euroa sitomatonta limiittiä.

Emoyhtiö Olvi Oyj:llä on käytettävissä 30 miljoonan euron yritystodistusohjelma, jolla lyhytaikainen tarve maksuvalmiuden varmistamiseksi voidaan turvata nopeasti ja kustannustehokkaasti. Olvi Oyj:llä ei ollut tilinpäätösvaiheessa yritystodistusohjelmalla nostettua lyhytaikaista lainaa. Lyhyen aikavälin maksuvalmiuden varmistamiseksi käyttöpääomaa seurataan säännöllisesti ja käytöpääomaan sitoutuneen rahan määrää pyritään vähentämään. Saamisten ja varastojen kiertonopeuksien seuraaminen sekä luotonvalvonnan tehokkuus ovat avainasioita.

Konsernilla oli 31.12.2018 rahavaroja 18 520 tuhatta euroa (vuonna 2017 28 625 tuhatta euroa). Konsernin maksuvalmius tilinpäätösajankohtana oli hyvä. Current ratio 31.12.2018 oli 1,1 (1,2 vuonna 2017).

Liitetiedossa 24. Rahoitusvelat on esitetty rahoitusvelkojen maturiteettijakaumat.

### IV Pääomariskin hallinta

Olvi-konsernin pitkän aikavälin tavoitteena on tuottaa mahdollisimman suuri lisäarvo sijoitetulle pääomalle, ottaen kuitenkin huomioon eri sidosryhmien konserniin kohdistamat odotukset ja yhtiön pitkäjänteisen kehittämisen. Pääoman hallinnan peruseriaatteena on säilyttää Olvi-konsernin vahva taloudellinen asema ja varmistaa, että konsernin rahoitustarpeet voidaan tyydyttää kustannustehokkaasti kriittisissäkin rahoitusmarkkinatilanteissa.

Tavoitteena on myös optimaalisen pääomarakenteen säilyttäminen pääomakustannusten hallitsemiseksi ja alentamiseksi.

Pääomarakenteen säilyttämiseksi tai muuttamiseksi konserni voi muuttaa osakkeenomistajille maksettavien osinkojen määrää, palauttaa pääomaa osakkeenomistajille, laskea liikkeeseen uusia osakkeita, ostaa omia osakkeita ja mitätöidä ne tai myydä omaisuutta vähentääkseen velkojaan.

Pääomaa seurataan omavaraisuusasteen ja velkaantumisasteen (gearing) avulla. Olvi-konsernin omavaraisuusaste vuonna 2018 oli 64,9 (64,1) prosenttia ja velkaantumisaste -6,0 (-7,1) prosenttia.

**27. Liiketoiminnan rahavirtojen oikaisut**

1000 EUR	2018	2017
Liiketoimet, joihin ei liity maksutapahtumaa:		
Poistot ja arvonalentumiset	20 602	20 755
Realisoitumattomat kurssivoitot ja -tappiot	759	2 134
Rahoitustuotot	-414	-347
Rahoituskulut	652	555
Tuloverot	8 039	6 212
Muut oikaisut	1 423	340
<b>Yhteensä</b>	<b>31 061</b>	<b>29 649</b>

**28. Muut vuokrasopimukset**

Vuokrasopimusten laadintaperiaatteet on esitetty kohdassa 12. Aineelliset käyttöomaisuushyödykkeet.

**Konserni vuokralle ottajana:**

1000 EUR	2018	2017
Ei-purettavissa olevien muiden vuokrasopimusten perusteella maksettavat vähimmäisvuokrat:		
Yhden vuoden kuluessa	1 129	1 163
Yli yhden vuoden, mutta alle viiden vuoden kuluessa	805	739
Yli viiden vuoden kuluttua	2	2
<b>Yhteensä</b>	<b>1 936</b>	<b>1 904</b>

Konserni on vuokrannut toimitiloja ja varastoterminaalitiloja sekä koneita ja laitteita.

**Konserni vuokralle antajana:**

1000 EUR	2018	2017
Ei-purettavissa olevien muiden vuokrasopimusten perusteella maksettavat vähimmäisvuokrat:		
Yhden vuoden kuluessa	1 595	1 578
Yli yhden vuoden, mutta alle viiden vuoden kuluessa		
Yli viiden vuoden kuluttua		
<b>Yhteensä</b>	<b>1 595</b>	<b>1 578</b>

Konserni vuokraa asiakkailleen juomien jakelu- ja kylmälaitteita. Saatujen vuokratuottojen määrä ei ole merkittävä koko konsernin liiketoiminnalle.

**29. Varaukset, vakuudet ja vastuusitoumukset****Laadintaperiaatteet**

Varaus kirjataan taseeseen, kun konsernilla on aikaisemman tapahtuman seurauksena olemassa oikeudellinen tai tosiasiallinen velvoite ja on todennäköistä, että velvoitteen täyttäminen edellyttää taloudellista suoritusta tai aiheuttaa taloudellisen menetyksen, ja velvoitteen suuruus on arvioitava luotettavasti. Jos osasta velvoitetta on mahdollista saada korvaus joltakin kolmannelta osapuolelta, korvaus kirjataan erilliseksi omaisuuseräksi, mutta vasta siinä vaiheessa, kun korvauksen saaminen on käytännössä varmaa. Varaukset arvostetaan velvoitteen kattamiseksi vaadittavien menojen nykyarvoon.

Tappiollisista sopimuksista kirjataan varaus, kun velvoitteiden täyttämiseksi vaadittavat välttämättömät menot ylittävät sopimuksesta saatavat hyödyt.

Ympäristövelvoitteista kirjataan varaus silloin, kun konsernilla on ympäristölainsäädännön ja konsernin ympäristövastuuperiaatteiden perusteella velvoite, joka liittyy tuotantolaitoksen käytöstä poistamiseen, ympäristövahingon korjaamiseen tai laitteiston paikasta toiseen siirtämiseen.

Konsernilla ei ole tilinpäätöshetkellä kirjattuja IAS 37 –standardin mukaisia varauksia.

Ehdollinen velka on aikaisempien tapahtumien seurauksena syntynyt mahdollinen velvoite, jonka olemassaolo varmistuu vasta konsernin määräysvallan ulkopuolella olevan epävarman tapahtuman realisoituessa. Ehdolliseksi velaksi katsotaan myös sellainen olemassa oleva velvoite, joka ei todennäköisesti edellytä maksuvelvoitteen täyttämistä, tai jonka suuruutta ei voida määrittää luotettavasti. Ehdollinen velka esitetään liitetietona.

Olvi-konsernissa on olemassa IAS 37 –standardin mukainen ehdollinen velka koskien Liettuan yksikön kierrätysmaksuja. Kyseessä on kiistanalainen lähes 1 800 yritykselle lähetetty vaatimus ympäristömaksun uudelleen maksamisesta koskien vuosia 2013-2015. Konserni arvioi velvoitteen mahdollisesti määräksi noin 1-2 miljoonaa euroa, mutta pitää sen toteutumista epätodennäköisenä.

Muut taseen ulkopuoliset vastuut:

1000 EUR	2018	2017
Annetut pantit ja vastuusitoumukset		
Omasta puolesta	2 114	1 886
Muut vastuut	57	2 000

### 30. Lähipiiritapahtumat

Konsernin lähipiiriin kuuluvat konsernin osakkuusyritykset ja johdon avainhenkilöinä hallitus, toimitusjohtaja ja johtoryhmän jäsenet sekä heidän läheiset perheenjäsenet.

**Konsernin emo- ja tytäryhtiösuhteet ovat seuraavat:**

	Konsernin omistus-osuus (%)	Osuus äänivallasta (%)
Emoyhtiö Olvi Oyj, Iisalmi, Suomi		
AS A. Le Coq, Tartto, Viro	100,00	100,00
AS Karne, Karksi vald, Viro	49,00	49,00
Verska Mineraalvee OÜ, Värskä vald, Viro	20,00	20,00
A/S Cēsu Alus, Cēsis, Latvia	99,88	99,88
AB Volfas Engelman, Kaunas, Liettua	99,58	99,58
UAB Lamate, Liettua	99,58	99,58
OAO Lidskoe Pivo, Lida, Valko-Venäjä	95,87	95,87
Trade House Lidskoe Pivo, Valko-Venäjä	95,87	95,87
Servaali Oy, Helsinki, Suomi	80,00	80,00
Helsingin tislaamo Oy / Helsinki Distilling Company Ltd, Helsinki, Suomi	67,00	67,00

**Lähipiirin kanssa toteutuneet liiketoimet sekä lähipiirisaamiset ja -velat**

Osakkuusyritysten kanssa toteutuneet liiketoimet sekä lähipiirisaamiset ja -velat:

1000 EUR	2018	2017
Myynnit	183	126
Ostot	592	409
Saamiset	136	173
Velat	37	50

Tarkemmat tiedot osakkuusyrityksistä on esitetty liitetiedoissa 32. Osuudet osakkuusyrityksissä.

**Johdon työsuhde-etuudet****Palkat ja palkkiot**

1000 EUR

**Toimitusjohtaja**

	2018	2017
Palkat ja muut lyhytaikaiset työsuhde-etuudet	541	652
Osakeperusteiset maksut	282	37
Eläkesitoumukset, lakisääteinen eläketurva	140	117
<b>Yhteensä</b>	<b>963</b>	<b>806</b>

**Muun johtoryhmän jäsenille maksetut palkat ja tulospalkkiot**

Rahapalkka	638	630
Osakeperusteiset maksut	392	56
Tulospalkkiot	200	152
Luontoisedut	24	22
<b>Yhteensä</b>	<b>1 254</b>	<b>860</b>

**Hallituksen jäsenille hallitustehtävistä suoritetut korvaukset**

Hakkarainen Pentti	71	48
Hortling Nora	38	37
Autere Jaakko	10	30
Heinonen Lasse	22	0
Lager Esa	10	42
Markula Elisa	31	30
Paltola Päivi	22	0
Sirviö Heikki	31	30
<b>Yhteensä</b>	<b>235</b>	<b>217</b>

Toimitusjohtajalle on 4.7.2018 annettu osakepohjaisen kannustinjärjestelmän ansaintajaksolta 1.7.2016 – 30.6.2018 yhteensä 7 200 kappaletta ja muulle johtoryhmälle yhteensä 10 500 kappaletta Olvi Oyj:n A-osaketta.

Johdolle ei ole myönnetty lainoja.

**31. Tilintarkastuksesta aiheutuneet kulut**

1000 EUR	2018	2017
<b>PwC</b>		
Tilintarkastuspalkkiot	206	180
Tilintarkastuksen oheispalvelut	4	3
Veropalvelut	73	3
Muut palvelut	13	150
<b>Yhteensä</b>	<b>296</b>	<b>336</b>
<b>Muut yhteisöt</b>		
Tilintarkastuspalkkiot	6	0
Tilintarkastuksen oheispalvelut	0	0
Veropalvelut	0	0
Muut palvelut	55	0
<b>Yhteensä</b>	<b>61</b>	<b>0</b>

PricewaterhouseCoopers Oy on laskuttanut vuonna 2018 muita kuin varsinaisesta tilintarkastuksesta johtuvia palkkioita Olvi-konsernilta yhteensä 76 392 (vuonna 2017 119 534) euroa.

**32. Osuudet osakkuusyrytyksissä**

Tiedot konsernin osakkuusyrytyksistä sekä niiden yhteenlasketut varat, velat, liikevaihto ja voitto/tappio:

1000 EUR	Omistus- osuus (%)	2018	2017
<b>AS Karme, Karksi vald, Viro</b>	<b>49,00</b>		
Lyhytaikaiset varat		176	387
Pitkäaikaiset varat		0	7
Lyhytaikaiset velat		71	24
Pitkäaikaiset velat		0	0
Liikevaihto		55	89
Voitto/tappio		51	-170
<b>Verska Mineraalvee OÜ, Väraska vald, Viro</b>	<b>20,00</b>		
Lyhytaikaiset varat		243	259
Pitkäaikaiset varat		944	924
Lyhytaikaiset velat		194	223
Pitkäaikaiset velat		232	318
Liikevaihto		1 025	772
Voitto/tappio		117	70

Olvi-konserni tekee myynti- ja valmistusyhteistyötä osakkuusyrytysten kanssa.

**33. Raportointikauden päättymispäivän jälkeiset tapahtumat**

Olvi Oyj:n omien osakkeiden osto-ohjelma jatkui 21.1.2019 saakka. Osto-ohjelman perusteella Olvi Oyj hankki kaikkiaan 43 000 kappaletta A-osakkeita ja hankintahinta oli yhteensä 1 391 253,37 euroa. Olvi Oyj aloitti uuden avainhenkilöitä koskevan osakepohjaisen kannustinjärjestelmän, jonka ansaintajakso on 1.2.2019 – 31.1.2021. Osakepalkkiojärjestelmän kohderyhmään kuuluu noin 60 henkilöä. Osakepalkkiojärjestelmän mukaisesti Olvi Oyj möi omia osakkeitaan kohderyhmän henkilöille yhteensä 36 456 kappaletta hintaan 1 179 522,94 euroa. Olvilla on tämän jälkeen hallussaan omia osakkeita 11 543 kappaletta, joiden hankintahinta on 502 763,70 euroa.

**OLVI OYJ*****Emoyhtiön tuloslaskelma (FAS)***

	Liitetieto	1.1. - 31.12.2018		1.1. - 31.12.2017	
		1000 EUR	%	1000 EUR	%
<b>LIIKEVAIHTO</b>	1	<b>140 692</b>	<b>100,0</b>	<b>131 457</b>	<b>100,0</b>
Valmiiden ja keskeneräisten tuotteiden varastojen lisäys (+)/vähennys(-)		595	0,4	112	0,1
Valmistus omaan käyttöön		51	0,0	88	0,1
Liiketoiminnan muut tuotot	2	3 711	2,6	3 115 *)	0,6
Materiaalit ja palvelut	3	61 361	43,6	57 721	43,9
Henkilöstökulut	4	21 740	15,5	21 102	16,1
Poistot ja arvonalentumiset	8	7 726	5,5	8 598	6,5
Liiketoiminnan muut kulut	9	35 853	25,5	34 632	24,6
<b>LIIKEVOITTO</b>		<b>18 369</b>	<b>13,1</b>	<b>12 719</b>	<b>9,7</b>
Rahoitustuotot ja -kulut	10	21 891	15,5	10 614	8,0
<b>VOITTO ENNEN TILINPÄÄTÖS-SIIRTOJA JA VEROJA</b>		<b>40 260</b>	<b>28,6</b>	<b>23 333</b>	<b>17,7</b>
Tilinpäätössirrot	11	-1 963	-1,4	-1 096	-0,8
Tuloverot	12	-3 087	-2,2	-2 334	-1,8
<b>TILIKAUDEN VOITTO</b>		<b>35 210</b>	<b>25,0</b>	<b>19 903</b>	<b>15,1</b>

\*) Laadintaperiaatteen muutos.



**Emoyhtiön tase (FAS)**

		31.12.2018		31.12.2017	
	Liitetieto	1000 EUR	%	1000 EUR	%
<b>VASTAAVAA</b>					
<b>PYSYVÄT VASTAAVAT</b>					
	Aineettomat hyödykkeet	13	2 657	2 548	
	Aineelliset hyödykkeet	13	76 814	71 397	
	Osuudet saman konsernin yrityksissä	14	85 812	61 613	
	Muut sijoitukset	14	535	535	
	<b>PYSYVÄT VASTAAVAT YHTEENSÄ</b>		<b>165 818</b>	<b>136 094</b>	<b>58,6</b>
<b>VAIHTUVAT VASTAAVAT</b>					
	Vaihto-omaisuus	16	7 327	7 248	
	Pitkäaikaiset saamiset	17	47 219	41 484	
	Lyhytaikaiset saamiset	17	19 642	24 832	
	Rahat ja pankkisaamiset		8 401	22 710	
	<b>VAIHTUVAT VASTAAVAT YHTEENSÄ</b>		<b>82 589</b>	<b>96 273</b>	<b>41,4</b>
	<b>VASTAAVAA YHTEENSÄ</b>		<b>248 407</b>	<b>232 367</b>	<b>100,0</b>
<b>VASTATTAVAA</b>					
<b>OMA PÄÄOMA</b>					
	Osakepääoma		20 759	20 759	
	Ylikurssirahasto		857	857	
	Vararahasto		127	127	
	Edellisten tilikausien voitto		35 061	32 401	
	Tilikauden voitto		35 210	19 903	
	<b>OMA PÄÄOMA YHTEENSÄ</b>	18	<b>92 014</b>	<b>74 047</b>	<b>31,9</b>
	<b>TILINPÄÄTÖSSIIRTOJEN KERTYMÄ</b>	19	<b>28 862</b>	<b>26 899</b>	<b>11,6</b>
<b>VIERAS PÄÄOMA</b>					
	Pitkäaikainen vieras pääoma		54 086	56 485	
	Lyhytaikainen vieras pääoma		73 445	74 935	
	<b>VIERAS PÄÄOMA YHTEENSÄ</b>	20	<b>127 531</b>	<b>131 420</b>	<b>56,5</b>
	<b>VASTATTAVAA YHTEENSÄ</b>		<b>248 407</b>	<b>232 367</b>	<b>100,0</b>

**Emoyhtiön rahavirtalaskelma**

	Liitetieto	1-12/2018 1000 EUR	1-12/2017 1000 EUR
<b>Liiketoiminnan rahavirta</b>			
Voitto ennen tilinpäätössiirtoja		37 173	20 999
Oikaisut:			
Suunnitelman mukaiset poistot ja arvonalentumiset	8	7 726	8 598
Rahoitustuotot ja -kulut	10	-21 846	-10 512
Muut oikaisut		3 856	2 720
Rahavirta ennen käyttöpääoman muutosta		26 909	21 806
Käyttöpääoman muutos:			
Lyhytaikaisten korottomien myynti- ja muiden saamisten lisäys (-)/vähennys (+)		1 401	-2 075
Vaihto-omaisuuden lisäys (-)/vähennys (+)		-80	-648
Lyhytaikaisten korottomien velkojen lisäys (+)/vähennys (-)		4 172	4 038
Maksetut korot		-478	-528
Saadut korot		541	92
Saadut osingot		16 415	5 779
Maksetut verot		-3 963	-1 582
<b>Liiketoiminnan rahavirta (A)</b>		<b>44 916</b>	<b>26 882</b>
<b>Investointien rahavirta</b>			
Investoinnit aineellisiin ja aineettomiin hyödykkeisiin		-12 979	-9 997
Aineellisten ja aineettomien hyödykkeiden luovutustulot		52	140
Investoinnit muihin sijoituksiin		-19 610	-345
<b>Investointien rahavirta (B)</b>		<b>-32 537</b>	<b>-10 203</b>
<b>Rahoituksen rahavirta</b>			
Lainojen nostot		13 000	10 500
Lainojen takaisinmaksut		-25 713	-12 828
Omien osakkeiden hankinta (-)/myynti (+)		-16 574	90
Maksetut osingot		-1 495	-15 534
Pitkäaikaisten lainasaamisten lisäys (-)/vähennys (+)		4 094	10 726
<b>Rahoituksen rahavirta (C)</b>		<b>-26 688</b>	<b>-7 046</b>
<b>Rahavarojen lisäys (+)/vähennys (-) (A+B+C)</b>		<b>-14 309</b>	<b>9 633</b>
<b>Rahavarat 1.1.</b>		<b>22 710</b>	<b>13 077</b>
<b>Rahavarat 31.12.</b>		<b>8 401</b>	<b>22 710</b>
<b>Rahavarojen muutos</b>		<b>-14 309</b>	<b>9 633</b>

## Emoyhtiön tilinpäätöksen laatimisperiaatteet

Olvi Oyj:n tilikausi on 1.1. - 31.12. Tilinpäätös on laadittu Suomen kirjanpitolain mukaisesti (FAS).

### Pysyvät vastaavat

Aineettomat ja aineelliset hyödykkeet on merkitty taseeseen välittömään hankintamenuon vähennettynä tehdyillä suunnitelman mukaisilla poistoilla. Suunnitelman mukaiset poistot on laskettu tasapoistoina käyttöomaisuushyödykkeiden taloudellisen vaikutusajan perusteella.

### Suunnitelman mukaiset poistoajat:

Kehittämismenot	6 vuotta
Tavaramerkit	10 vuotta
Muu aineeton käyttöomaisuus	5 vuotta
Rakennukset	30 vuotta
Väestönsuoja	30 vuotta
Tehdaskoneet ja laitteet	15 vuotta
Tankit ja säiliöt	20 vuotta
Kierrätettävät päällysteet	5-20 vuotta
Jätevesiallas, pressuhalli	10 vuotta
Muu käyttöomaisuus	5 vuotta

### Vaihto-omaisuus

Vaihto-omaisuus on arvostettu fifo-periaatteen mukaisesti hankintamenuon tai sitä alempaan todennäköiseen luovutushintaan. Hankintamenu määritetään raaka- ja tarveaineiden osalta painotetun keskihinnan menetelmällä. Valmiiden ja keskeneräisten tuotteiden arvoon on sisällytetty muutuvien menojen lisäksi niiden osuus hankinnan ja valmistuksen kiinteistä menoista.

### Tutkimus- ja tuotekehitysmenot

Tutkimus- ja tuotekehitysmenot kirjataan tuloslaskelmaan kuluiksi. Uusien tai kehittyneempien tuotteiden suunnittelusta johtuvat kehittämismenot aktivoidaan taseeseen aineettomiksi hyödykkeiksi siitä lähtien, kun tuote on teknisesti toteutettavissa, se voidaan hyödyntää kaupallisesti ja tuotteesta odotetaan saatavan vastaista taloudellista hyötyä. Aiemmin kuluksi kirjattuja kehittämismenoja ei aktivoida enää myöhemmin. Hyödykkeestä kirjataan poistot siitä lähtien, kun se on valmis käytettäväksi.

### Liiketoiminnan muut tuotot

Olvi Oyj esittää 1.1.2018 alkaen tytäryhtiöiltä veloitetut sisäiset palvelut, management fee –veloitukset, liiketoiminnan muissa tuotoissa liiketoiminnan muiden kulujen sijaan. Vertailutiedot on oikaistu vastaamaan uutta laadintaperiaatetta.

### Henkilöstön eläketurva

Henkilöstön eläketurva on järjestetty lainmukaisella TyEL-vakuutuksella ulkopuolisessa eläkevakuutusyhtiössä. Eläkevakuutusmaksut on jaksotettu vastaamaan tilinpäätöksen suoriteperusteisia palkkoja.

### Johdannaissopimukset

Emoyhtiön johdannaissopimukset ovat koronvaihtosopimuksia, jotka arvostetaan käypään arvoon. Käyvän arvon muutokset kirjataan tuloslaskelman rahoituseriin.

### Laskennalliset verot

Laskennallinen verovelka tai –saaminen on laskettu verotuksen ja tilinpäätöksen välisille väliaikaisille eroille käyttäen tilinpäätöshetkellä vahvistettua seuraavien vuosien verokantaa. Taseeseen sisältyy laskennallinen verovelka kokonaisuudessaan ja laskennallinen verosaaminen arvioidun todennäköisen saamisen suuruisena.

### Ulkomaanrahan määräiset erät

Ulkomaanrahan määräiset liiketapahtumat on kirjattu tilikauden aikana tapahtumapäivän kurssiin ja tilinpäätöshetkenä olevat ulkomaanrahan määräiset saamiset ja velat on arvostettu tilinpäätöspäivän keskikurssiin.

### Omat osakkeet

Hankitut omat osakkeet kirjataan edellisten tilikausien kertyneiden voittovarojen vähennykseksi

**EMOYHTIÖN TILINPÄÄTÖKSEN LIITETIEDOT****Tuloslaskelman ja taseen liitetiedot (1000 eur)**

<b>1. Liikevaihto markkina-alueittain</b>	<b>2018</b>	<b>2017</b>
Suomi	136 885	126 788
Venäjä	423	136
Viro	1 714	2 323
Muu vienti	1 670	2 210
<b>Yhteensä</b>	<b>140 692</b>	<b>131 457</b>
<b>2. Liiketoiminnan muut tuotot</b>	<b>2018</b>	<b>2017</b>
Käyttöomaisuuden myyntivoitot	38	78
Muut	3 673	3 037
<b>Yhteensä</b>	<b>3 711</b>	<b>3 115</b>
<b>3. Materiaalit ja palvelut</b>	<b>2018</b>	<b>2017</b>
Aineet ja tarvikkeet (tavarat):		
Ostot tilikauden aikana	57 936	54 684
Varaston muutos	1 005	-535
Ulkopuolisilta ostetut palvelut	2 420	3 572
<b>Yhteensä</b>	<b>61 361</b>	<b>57 721</b>
<b>4. Henkilöstökulut</b>	<b>2018</b>	<b>2017</b>
Palkat ja palkkiot	17 517	16 440
Eläkekulut	2 882	2 873
Muut henkilösivukulut	1 342	1 789
<b>Yhteensä</b>	<b>21 740</b>	<b>21 102</b>
<b>5. Johdon palkat ja palkkiot</b>	<b>2018</b>	<b>2017</b>
Toimitusjohtaja	823	689
Hallituksen puheenjohtaja	71	70
Muut hallituksen jäsenet	164	148
<b>Yhteensä</b>	<b>1 058</b>	<b>906</b>
<b>6. Emoyhtiön henkilökunta keskimäärin tilikaudella</b>	<b>2018</b>	<b>2017</b>
Toimihenkilöt	185	181
Työntekijät	164	156
<b>Yhteensä</b>	<b>349</b>	<b>337</b>
<b>7. Tilintarkastajien palkkiot</b>	<b>2018</b>	<b>2017</b>
<b>PwC</b>		
Tilintarkastuspalkkiot	140	112
Tilintarkastuksen oheispalvelut	4	3
Veropalvelut	73	3
Muut palvelut	0	114
<b>Yhteensä</b>	<b>216</b>	<b>231</b>
<b>Muut yhteisöt</b>		
Tilintarkastuspalkkiot	4	0
Tilintarkastuksen oheispalvelut	0	0
Veropalvelut	0	0
Muut palvelut	51	0
<b>Yhteensä</b>	<b>54</b>	<b>0</b>

<b>8. Poistot ja arvonalentumiset</b>	<b>2018</b>	<b>2017</b>
Poistot ja arvonalentumiset aineellisista ja aineettomista hyödykkeistä	7 726	8 598
<b>Yhteensä</b>	<b>7 726</b>	<b>8 598</b>

Vuoden 2017 poistoihin ja arvonalentumisiin sisältyy 1,2 miljoonan euron alaskirjaus lasipullokan-  
taan.

<b>9. Liiketoiminnan muut kulut</b>	<b>2018</b>	<b>2017</b>
Myyntirahdit	14 997	15 104
Markkinoinnin ja myynnin kulut	5 467	3 962
Muut liiketoiminnan kulut	15 389	15 566
<b>Yhteensä</b>	<b>35 853</b>	<b>34 632</b>

<b>10. Rahoitustuotot ja -kulut</b>	<b>2018</b>	<b>2017</b>
Osinkotuotot saman konsernin yrityksiltä	21 603	10 775
Tuotot pitkäaikaisista sijoituksista	3	4
Muut korko- ja rahoitustuotot		
Saman konsernin yrityksiltä	1 414	794
Muilta	69	221
<b>Yhteensä</b>	<b>1 483</b>	<b>1 015</b>
<b>Osinkotuotot sekä muut korko- ja rahoitustuotot yhteensä</b>	<b>23 089</b>	<b>11 793</b>
Korkokulut ja muut rahoituskulut		
Saman konsernin yrityksille	741	676
Muille	456	504
<b>Korkokulut ja muut rahoituskulut yhteensä</b>	<b>1 197</b>	<b>1 180</b>
<b>Rahoitustuotot ja -kulut yhteensä</b>	<b>21 891</b>	<b>10 614</b>

<b>11. Tilinpäätössiirrot</b>	<b>2018</b>	<b>2017</b>
Suunnitelman mukaisten ja verotuksessa tehtyjen poistojen erotus	1 963	1 096
<b>Yhteensä</b>	<b>1 963</b>	<b>1 096</b>

<b>12. Tuloverot</b>	<b>2018</b>	<b>2017</b>
Tuloverot varsinaisesta toiminnasta	3 073	2 434
Edellisten tilikausien verot	-54	-7
Muut välittömät verot	93	25
Laskennallisen veron muutos	-24	-120
<b>Yhteensä</b>	<b>3 087</b>	<b>2 334</b>

<b>13. Pysyvät vastaavat</b>			
<b>Aineettomat hyödykkeet</b>			
	Kehittämismenot	Muut aineettomat hyödykkeet	Yhteensä
<b>Hankintameno 1.1.2018</b>	<b>152</b>	<b>22 797</b>	<b>22 949</b>
Lisäykset	0	959	959
<b>Hankintameno 31.12.2018</b>	<b>152</b>	<b>23 757</b>	<b>23 908</b>
<b>Kertyneet poistot ja arvonalentumiset</b>			
<b>1.1.2018</b>	<b>124</b>	<b>20 277</b>	<b>20 401</b>
Poistot	25	825	851
<b>Kertyneet poistot ja arvonalentumiset 31.12.2018</b>	<b>150</b>	<b>21 102</b>	<b>21 252</b>
<b>Kirjanpitoarvo 1.1.2018</b>	<b>27</b>	<b>2 521</b>	<b>2 548</b>
<b>Kirjanpitoarvo 31.12.2018</b>	<b>2</b>	<b>2 655</b>	<b>2 657</b>

<b>Aineelliset hyödykkeet</b>						
	Maa- ja vesialueet	Rakennukset	Koneet ja kalusto	Muut aineelliset hyödykkeet	Ennakkomaksut ja keskeneräiset hankinnat	Yhteensä
<b>Hankintameno</b>						
<b>1.1.2018</b>	<b>1 086</b>	<b>41 567</b>	<b>118 840</b>	<b>7 643</b>	<b>5 062</b>	<b>174 198</b>
Lisäykset	0	687	3 370	400	7 858	12 315
Vähennykset	0	0	-149	0	0	-149
Siirrot erien välillä	0	1 841	3 295	0	-5 136	0
<b>Hankintameno 31.12.2018</b>	<b>1 086</b>	<b>44 095</b>	<b>125 356</b>	<b>8 043</b>	<b>7 784</b>	<b>186 365</b>
<b>Kertyneet poistot ja arvonalentumiset</b>						
<b>1.1.2018</b>	<b>0</b>	<b>22 474</b>	<b>79 575</b>	<b>751</b>	<b>0</b>	<b>102 800</b>
Poistot	0	972	5 512	391	0	6 875
Vähennysten kertyneet poistot	0	0	-125	0	0	-125
<b>Kertyneet poistot ja arvonalentumiset 31.12.2018</b>	<b>0</b>	<b>23 446</b>	<b>84 963</b>	<b>1 142</b>	<b>0</b>	<b>109 551</b>
<b>Kirjanpitoarvo</b>						
<b>1.1.2018</b>	<b>1 086</b>	<b>19 093</b>	<b>39 264</b>	<b>6 892</b>	<b>5 062</b>	<b>71 397</b>
<b>Kirjanpitoarvo 31.12.2018</b>	<b>1 086</b>	<b>20 649</b>	<b>40 393</b>	<b>6 901</b>	<b>7 784</b>	<b>76 814</b>
					<b>31.12.2018</b>	<b>31.12.2017</b>
Tuotantotoimintaan liittyvien koneiden ja laitteiden tasearvo					36 176	34 978

<b>14. Sijoitukset</b>			
	<b>Osuudet konserni- yrityksissä</b>	<b>Muut osuudet</b>	<b>Sijoitukset yhteensä</b>
<b>Hankintameno 1.1.2018</b>	<b>61 613</b>	<b>535</b>	<b>62 148</b>
Lisäykset	24 199	0	24 199
Vähennykset	0	0	0
<b>Hankintameno 31.12.2018</b>	<b>85 812</b>	<b>535</b>	<b>86 347</b>
<b>Kirjanpitoarvo 31.12.2018</b>	<b>85 812</b>	<b>535</b>	<b>86 347</b>

<b>15. Konserniyritykset</b>		
	<b>Konsernin omistusosuus</b>	<b>Emoyhtiön omistusosuus</b>
AS A. Le Coq, Tartto, Viro	100,00	100,00
AS Karme, Karksi vald, Viro	49,00	0,00
Verska Mineraalvee OÜ, Värskä vald, Viro	20,00	0,00
A/S Cēsu Alus, Cēsis, Latvia	99,88	99,88
AB Volfas Engelman, Kaunas, Liettua	99,58	99,58
UAB Lamate, Liettua	99,58	99,58
OAD Lidskoe Pivo, Lida, Valko-Venäjä	95,87	95,87
Trade House Lidskoe Pivo, Valko-Venäjä	95,87	95,87
Servaali Oy, Helsinki, Suomi	80,00	80,00
Helsingin tislaamo Oy / Helsinki Distilling Company Ltd, Helsinki, Suomi	67,00	67,00

<b>16. Vaihto-omaisuus</b>	<b>2018</b>	<b>2017</b>
Aineet ja tarvikkeet	3 123	2 822
Keskeneräiset tuotteet	826	797
Valmiit tuotteet / tavarat	3 379	3 628
<b>Yhteensä</b>	<b>7 327</b>	<b>7 248</b>

<b>17. Saamiset</b>	<b>2018</b>	<b>2017</b>
<b>Pitkäaikaiset saamiset</b>		
Lainasaamiset samaan konserniin kuuluvilta yrityksiltä	46 810	41 099
Vakuudeksi annetut talletukset	112	112
Laskennalliset verosaamiset	277	253
Siirtosaamiset	20	20
<b>Pitkäaikaiset saamiset yhteensä</b>	<b>47 219</b>	<b>41 484</b>
<b>Lyhytaikaiset saamiset</b>		
Saamiset samaan konserniin kuuluvilta yrityksiltä		
Myyntisaamiset	289	314
Osinko- ja muut saamiset	1 703	5 467
Saamiset samaan konserniin kuuluvilta yrityksiltä yhteensä	1 992	5 781
Saamiset muilta kuin konserniyrityksiltä		
Myyntisaamiset	15 749	16 078
Muut saamiset	272	-0
Siirtosaamiset	1 629	2 973
Saamiset muilta kuin konserniyrityksiltä yhteensä	17 649	19 051
<b>Lyhytaikaiset saamiset yhteensä</b>	<b>19 642</b>	<b>24 832</b>
<b>Saamiset yhteensä</b>	<b>66 861</b>	<b>66 315</b>
Laskennalliset verosaamiset		
Laskennalliset verosaamiset 1.1.	253	133
Laskennallisen veron muutos	24	120
<b>Laskennalliset verosaamiset 31.12.</b>	<b>277</b>	<b>253</b>

<b>18. Oma pääoma</b>	<b>2018</b>	<b>2017</b>
Osakepääoma 1.1.	20 759	20 759
Osakepääoma 31.12.	20 759	20 759
Ylikurssirahasto 1.1.	857	857
Ylikurssirahasto 31.12.	857	857
Vararahasto 1.1. ja 31.12.	127	127
Edellisten tilikausien voitto 1.1.	52 304	47 763
Osingonjako	-16 574	-15 561
Osakepalkitseminen	-1 770	199
Omien osakkeiden hankinta	1 101	0
Edellisten tilikausien voitto 31.12.	35 061	32 401
Tilikauden voitto	35 210	19 903
<b>Oma pääoma yhteensä</b>	<b>92 014</b>	<b>74 047</b>
<b>Jakokelpoinen vapaa oma pääoma</b>	<b>2018</b>	<b>2017</b>
Edellisten tilikausien voitto	35 061	32 401
Tilikauden voitto	35 210	19 903
Aktivoidut kehittämismenot	-4	-27
<b>Yhteensä</b>	<b>70 267</b>	<b>52 277</b>

**Olvi Oyj:n osakepääoma jakautuu osakelajeittain seuraavasti:**

	<b>2018 kpl</b>	<b>2018 euroa</b>	<b>2018 ääniä</b>	<b>2017 kpl</b>	<b>2017 euroa</b>	<b>2017 ääniä</b>
K-sarja (20 ääntä/osake), rekisteröity	3 732 256	3 732 256	74 645 120	3 732 256	3 732 256	74 645 120
K-osakkeet yhteensä	3 732 256	3 732 256	74 645 120	3 732 256	3 732 256	74 645 120
A-sarja (1 ääni/osake), rekisteröity	16 989 976	16 989 976	16 989 976	17 026 552	17 026 552	17 026 552
A-osakkeet yhteensä	16 989 976	16 989 976	16 989 976	17 026 552	17 026 552	17 026 552
Yhteensä 31.12.	20 722 232	20 722 232	91 635 096	20 758 808	20 758 808	91 671 672

Ääniä / A-sarjan osake	1
Ääniä / K-sarjan osake	20

Rekisteröity osakepääoma 31.12.2018 oli yhteensä 20 759 tuhatta euroa.

Olvi Oyj:n osakkeille maksettiin osinkoa 0,80 euroa/osake vuodelta 2017 (0,75 euroa/osake vuodelta 2016), yhteensä 16,6 (15,6) miljoonaa euroa. Osingot maksettiin 30.4.2018. Sekä K- että A-sarjan osakkeilla on sama oikeus osinkoon. Yhtiöjärjestykseen sisältyy K-sarjan osakkeita koskeva lunastuslauseke.

**Omat osakkeet**

Olvi Oyj:llä oli tammikuun 2018 alussa hallussa 41 125 kappaletta omia osakkeita. Tammi-joulukuun 2018 aikana omissa osakkeissa on tapahtunut alla kuvatut muutokset.

Olvin Oyj:n hallitus päätti 9.5.2018 käynnistää omien osakkeiden osto-ohjelman varsinaisen yhtiökokouksen 16.4.2018 antaman valtuutuksen perusteella, ja hankkia enintään 36 280 osaketta. Hankitut osakkeet käytetään mahdollisten yrityskauppojen ja muiden järjestelyjen rahoittamiseksi tai toteuttamiseksi, yhtiön kannustinjärjestelmien toteuttamiseen tai muihin hallituksen päättämiin tarkoituksiin. Osakkeiden hankinta alkoi 11.5.2018 päättyen 8.6.2018. Osto-ohjelman alkaessa Olvi Oyj:n hallussa oli omia A-osakkeita 41 125 kappaletta. Osto-ohjelman päättymisen jälkeen Olvi Oyj:n hallussa olevien omien A-osakkeiden määrä oli 77 405. Omien osakkeiden hankintahinta oli yhteensä 1 332 427,31 euroa.



Olvi Oyj:n 21.4.2017 pidetty varsinainen yhtiökokous teki päätöksen, koskien yhteisellä arvo-osuustilillä olevia niin sanottuja isännättömiä eli haamuosakkeita, että oikeus arvo-osuusjärjestelmään kuuluvaan osakkeeseen ja siihen perustuvat oikeudet on menetetty ja valtuutti hallituksen ryhtymään kaikkiin päätöksen edellyttämiin toimenpiteisiin. Tämän perusteella on Olvin yhteistililtä siirretty 18.5.2017 36 576 osaketta Olvin hallussa oleviksi omiksi osakkeiksi. Olvi Oyj:n hallitus päätti kokouksessaan 28.5.2018 mitätöidä edellä mainitut 18.5.2017 Olvin haltuun vastikkeetta siirretyt osakkeet. Osakkeiden mitätöinti on merkitty kaupparekisteriin 15.6.2018.

Olvi-konsernissa on päätynyt avainhenkilöitä koskeva osakepohjainen kannustinjärjestelmä, jonka ansaintajakso oli 1.7.2016–30.6.2018. Osakepalkkiojärjestelmän kohderyhmään kuului noin 50 henkilöä ja palkkiot maksettiin järjestelmän ehtojen mukaisesti Olvi Oyj:n A-osakkeina sekä osittain rahana. Osakepalkkiona luovutettiin heinäkuun alussa yhteensä 35 830 A-osaketta.

Olvi Oyj:n hallitus päätti käynnistää joulukuun 2018 alussa omien osakkeiden osto-ohjelman varsinaisen yhtiökokouksen 16.4.2018 antaman valtuutuksen perusteella, ja hankkia enintään 43 000 osaketta. Hankitut osakkeet käytetään mahdollisten yrityskauppojen ja muiden järjestelyjen rahoittamiseksi tai toteuttamiseksi, yhtiön kannustinjärjestelmien toteuttamiseen tai muihin hallituksen päättämiin tarkoituksiin. Osakkeiden hankinta alkoi 11.12.2018 ja päättyi 21.1.2019. Osto-ohjelman alkaessa Olvi Oyj:n hallussa oli omia A-osakkeita 4 999 kappaletta.

Olvi Oyj:n 31.12.2018 hallussa olevien omien A-osakkeiden (25 728 kappaletta) osuus kaikista osakkeista on 0,01 prosenttia ja osuus kaikkien osakkeiden yhteenlasketusta äänimäärästä 0,02 prosenttia. Hallussa olevien osakkeiden osuus A-osakkeista ja A-osakkeiden äänimäärästä oli 0,1 prosenttia. Omien osakkeiden hankintahinta on yhteensä 956 460,18 euroa. Yhtiön hallussa olevilla omilla osakkeilla yhtiö ei voi äänestää.

## **19. Tilinpäätössiirtojen kertymä**

Tilinpäätössiirtojen kertymä muodostuu kertyneestä poistoerosta.

<b>20. Vieras pääoma</b>	<b>2018</b>	<b>2017</b>
<b>Pitkäaikainen vieras pääoma</b>		
Lainat rahoituslaitoksilta	0	2 750
Laskennalliset verovelat	0	0
Muut velat	4 640	30
<b>Yhteensä</b>	<b>4 640</b>	<b>2 780</b>
Velat samaan konserniin kuuluville yrityksille		
Muut velat	49 447	53 706
<b>Yhteensä</b>	<b>49 447</b>	<b>53 706</b>
<b>Pitkäaikainen vieras pääoma yhteensä</b>	<b>54 086</b>	<b>56 485</b>
<b>Lyhytaikainen vieras pääoma</b>		
Lainat rahoituslaitoksilta	2 750	7 713
Ostovelat	27 202	16 550
Siirtovelat	12 923	22 236
Muut velat	30 401	28 269
<b>Yhteensä</b>	<b>73 277</b>	<b>74 769</b>
Velat samaan konserniin kuuluville yrityksille		
Ostovelat	168	166
<b>Yhteensä</b>	<b>168</b>	<b>166</b>
<b>Lyhytaikainen vieras pääoma yhteensä</b>	<b>73 445</b>	<b>74 935</b>
<b>Vieras pääoma yhteensä</b>	<b>127 531</b>	<b>131 420</b>
Siirtovelat		
Henkilöstökuluvaraukset	5 637	6 373
Lainojen korkovaraus	2	7
Tuloverovelka	55	999
Kiertävien juomapakkausten siirtovelat	3 497	3 831
Vuosihyvitevelat	3 359	2 588
Muut siirtovelat	374	8 438
<b>Siirtovelat yhteensä</b>	<b>12 923</b>	<b>22 236</b>
Korottomien velkojen määrä 31.12.	75 305	67 222
Velat, jotka erääntyvät myöhemmin kuin viiden vuoden kuluttua:		
Lainat rahoituslaitoksilta ja muut lainat	4 640	30
Laskennalliset verovelat		
Laskennalliset verovelat 1.1.	0	0
Laskennallisen veron muutos	0	0
<b>Laskennalliset verovelat 31.12.</b>	<b>0</b>	<b>0</b>

## **21. Osakeperusteiset maksut**

Olvi Oyj:llä on olemassa avainhenkilöitä koskevia osakepohjaisia kannustinjärjestelmiä. Osakepalkkiojärjestelmien tarkoituksena on yhdistää omistajien ja avainhenkilöiden tavoitteet yhtiön arvon nostamiseksi sekä sitouttaa avainhenkilöt yhtiöön ja tarjota heille kilpailukykyinen yhtiön osakkeiden ansaintaan perustuva palkkiojärjestelmä.

Emoyhtiössä on tilikaudella ollut voimassa avainhenkilöitä koskeva osakepohjainen kannustinjärjestelmä. Yhtiössä tilikaudella voimassa ollut vuonna 2016 käynnistynyt konsernin avainhenkilöiden osakepohjainen kannustinjärjestelmä päättyi 30.6.2018. Osakepalkkiojärjestelmän ansaintajakson pituus oli kaksi vuotta. Palkkion saaminen edellytti, että avainhenkilö ostaa yhtiön A-sarjan osakkeita hallituksen päättämän enimmäismäärän rajoissa. Lisäksi palkkion saaminen oli sidottu avainhenkilön työsuhteen voimassaoloon palkkion maksuhetkellä. Palkkiot maksettiin heinäkuussa 2018 osittain yhtiön A-sarjan osakkeina ja osittain rahana. Rahaosuudella pyrittiin kattamaan palkkiosta avainhenkilölle aiheutuvia veroja ja veronluonteisia maksuja. Osakepalkkiojärjestelmän kohderyhmään kuului noin 50 henkilöä. Järjestelmän perusteella maksettavat palkkiot olivat 35 830 Olvi Oyj:n A-osaketta sekä rahaa se määrä, joka tarvittiin osakkeista aiheutuviin veroihin ja veronluonteisiin maksuihin. Järjestelmän kustannukset kirjattiin ansaintajaksolle 1.7.2016–30.6.2018.

Tammi-joulukuussa 2018 kirjattiin kyseiseen järjestelmään liittyviä kustannuksia yhteensä 609,6 tuhatta euroa.

Olvi Oyj:llä on alkanut uusi, ehdoiltaan edellisen kanssa saman sisältöinen, avainhenkilöiden osakepohjainen kannustinjärjestelmä, jonka ansaintajakso on 1.2.2019 – 31.1.2021.

<b>22. Annetut vakuudet, vastuusitoumukset ja muut vastuut</b>	<b>2018</b>	<b>2017</b>
<b>Annetut pantit ja vastuusitoumukset</b>		
Omasta puolesta		
Kiinnitykset maa-alueisiin ja rakennuksiin	1 336	1 336
<b>Muut taseen ulkopuoliset vastuut</b>		
Vuokravastuut liikehuoneistoista ja tonteista	484	456
Muut vastuut	607	4 000
<b>Annetut vakuudet, vastuusitoumukset ja muut vastuut yhteensä</b>	<b>2 427</b>	<b>5 793</b>

Yhtiö on velvollinen tarkistamaan kiinteistöinvestoinneista tekemiään arvonlisäverovähennyksiä, jos kiinteistön verollinen käyttö vähenee tarkistuskauden aikana. Vastuun enimmäismäärä on 3 132 920 euroa ja viimeinen tarkistusvuosi on 2027.

Myönnettyjen luottolimiittien kokonaismäärä 31.12.2018 oli 5 000 000,00 euroa, josta tilinpäätöshetkellä oli käytössä 0,00 euroa.

<b>23. Leasingvastuut</b>	<b>2018</b>	<b>2017</b>
Yhden vuoden kuluessa erääntyvät	260	238
Myöhemmin erääntyvät	236	270
<b>Yhteensä</b>	<b>496</b>	<b>508</b>

	<b>Nimellisarvo 2018</b>	<b>Käypä arvo 2018</b>	<b>Nimellisarvo 2017</b>	<b>Käypä arvo 2017</b>
Johdannaiset	11 250	-95	13 750	-141

Johdannaissopimusten merkitys liiketoiminnalle on vähäinen. Johdannaissopimukset ovat lainojen koronvaihtosopimuksia ja ne päättyvät vuosina 2019 ja 2020.

<b>Osakkeet ja osakepääoma 31.12.2018</b>				
	<b>Osakkeita</b>	<b>%</b>	<b>Ääniä</b>	<b>%</b>
K-sarjan osakkeet, rekisteröity	3 732 256	18,0	74 645 120	81,5
A-sarjan osakkeet, rekisteröity	16 989 976	82,0	16 989 976	18,5
<b>Yhteensä</b>	<b>20 722 232</b>	<b>100,0</b>	<b>91 635 096</b>	<b>100,0</b>

Rekisteröity osakepääoma, 1000 EUR 20 759

Olvi Oyj:n osakkeille maksettiin osinkoa 0,80 euroa/osake vuodelta 2017 (0,75 euroa/osake vuodelta 2016), yhteensä 16,6 (15,6) miljoonaa euroa. Osingot maksettiin 30.4.2018.

Ääniä / A-sarjan osake 1  
Ääniä / K-sarjan osake 20

Sekä K- että A-sarjan osakkeilla on sama oikeus osinkoon. Yhtiöjärjestykseen sisältyy K-sarjan osakkeita koskeva lunastuslauseke.

**OSAKKEENOMISTUKSEN JAKAUMA JA TIEDOT OSAKKEENOMISTAJISTA****Suurimmat omistajat 31.12.2018**

	<b>K-sarja</b>	<b>A-sarja</b>	<b>Yhteensä</b>	<b>%</b>	<b>Äänimäärä</b>	<b>%</b>
1. Olvi-säätiö	2 363 904	890 613	3 254 517	15,71	48 168 693	52,57
2. Hortling Heikki kuolinpesä *)	903 488	99 760	1 003 248	4,84	18 169 520	19,83
3. Hortling Timo Einari	212 600	49 577	262 177	1,27	4 301 577	4,69
4. Hortling-Rinne Marit	149 064	14 699	163 763	0,79	2 995 979	3,27
5. OP Yrityspankki Oyj, hall.rek.	0	2 153 674	2 153 674	10,39	2 153 674	2,35
6. Nordea Bank Abp, hall.rek.	0	1 428 482	1 428 482	6,89	1 428 482	1,56
7. Skandinaviska Enskilda Banken AB	0	1 062 064	1 062 064	5,13	1 062 064	1,16
8. Ilmarinen Keskinäinen Eläkevakuutusyhtiö	0	901 401	901 401	4,35	901 401	0,98
9. Keskinäinen Työeläkevakuutusyhtiö Varma	0	828 075	828 075	4,00	828 075	0,90
10. Hortling Pia Johanna	23 388	22 066	45 454	0,22	489 826	0,53
11. Hortling Jens Einari	23 388	16 216	39 604	0,19	483 976	0,53
12. Rinne Ville Petteri	23 388	9 554	32 942	0,16	477 314	0,52
13. Rinne Valtteri Markunpoika	23 388	9 134	32 522	0,16	476 894	0,52
14. AC Invest Oy	0	460 000	460 000	2,22	460 000	0,50
15. Pensionsförsäkringsaktiebolaget Veritas	0	250 000	250 000	1,21	250 000	0,27
16. Fondita Nordic Micro Cap	0	247 000	247 000	1,19	247 000	0,27
17. Odin Finland	0	219 344	219 344	1,06	219 344	0,24
18. Laakkonen Hannu	0	216 072	216 072	1,04	216 072	0,24
19. Lahti Ari	0	180 000	180 000	0,87	180 000	0,20
20. Sijoitusrahasto Aktia Capital Muut	9 648	7 768 245	7 777 893	37,54	7 961 205	8,69
<b>Yhteensä</b>	<b>3 732 256</b>	<b>16 989 976</b>	<b>20 722 232</b>	<b>100,00</b>	<b>91 635 096</b>	<b>100,00</b>

\*) Osakkeenomistus sisältää omassa ja määräysvallassa olevien nimissä olevat osakkeet.

Olvi Oyj:llä oli arvo-osuusjärjestelmässä 31.12.2018 11 601 (10 800) osakkeenomistajaa, joista 10 (9) hallintarekisteröityjä.

**Sisäpiiri**

Helsingin Pörssin, Keskuskauppakamarin ja Teollisuuden ja Työnantajain Keskusliiton valmistelemat, listattujen yhtiöiden käyttöön tarkoitetut sisäpiiriohjeet otettiin käyttöön Olvi Oyj:ssä jo vuonna 2000. 3.7.2016 Suomessa tuli sovellettavaksi Markkinoiden väärinkäyttöasetus (EU) N:o 596/2014 (MAR), jota Olvi Oyj noudattaa sisäpiirihallinnossaan Euroopan arvopaperimarkkinaviiranomaisen (ESMA) tulkinnan mukaisesti.

**Yhtiön johdon omistus**

Olvi Oyj:n hallituksen jäsenet ja toimitusjohtaja omistivat 31.12.2018 yhteensä 69 835 A-osaketta, jotka edustavat 0,3 prosenttia kaikista osakkeista ja 0,1 prosenttia äänimäärästä.

Johdon osakepohjainen kannustinjärjestelmä on kuvattu liitetiedossa 21. Osakeperusteiset maksut. Yhtiön johdolla ei ole optioita.

**Omistusmääräjakauma 31.12.2018**

<b>Arvo-osuuksien lukumäärä</b>	<b>Omistajien lukumäärä</b>	<b>% omistajista</b>	<b>Arvo-osuusmäärä</b>	<b>% arvo-osuuksista</b>	<b>Äänimäärä</b>	<b>% äänistä</b>
1 - 1000	10 406	89,70	2 020 685	9,75	2 030 413	2,22
1 001 - 10 000	1 081	9,32	2 844 107	13,72	2 981 819	3,25
10 001 - 500 000	107	0,92	5 038 875	24,32	10 168 875	11,10
500 001 - 999 999 999 999	7	0,06	10 631 461	51,30	72 711 909	79,35
<b>Yhteensä</b>	<b>11 601</b>	<b>100,00</b>	<b>20 722 232</b>	<b>100,00</b>	<b>91 635 096</b>	<b>100,00</b>

**Sektorijakauma 31.12.2018**

	Omistajien lukumäärä	% omistajista	Arvo-osuus-määrä	% arvo-osuuksista	Hallintarekisteröity arvo-osuus-määrä	% arvo-osuuksista	Äänimäärä	% äänistä
Yritykset	373	3,22	4 510 798	21,77	0	0,00	49 425 024	53,94
Rahoitus- ja vakuutuslaitokset	35	0,30	839 549	4,05	4 729 906	22,83	5 569 455	6,08
Julkisyhteisöt	9	0,08	2 047 839	9,88	0	0,00	2 047 839	2,23
Voittoa tavoittelemattomat yhteisöt	86	0,74	452 171	2,18	0	0,00	452 171	0,49
Kotitaloudet	11 051	95,26	7 550 045	36,43	0	0,00	29 993 757	32,73
Ulkomaat	46	0,40	294 293	1,42	110 477	0,53	404 770	0,44
Odotusluettelolla			187 104	0,90			3 742 080	4,08
<b>Yhteensä</b>	<b>11 601</b>	<b>100,00</b>	<b>15 881 799</b>	<b>76,64</b>	<b>4 840 383</b>	<b>23,36</b>	<b>91 635 096</b>	<b>100,00</b>

**Ulkomaiset ja hallintarekisteröidyt omistukset 31.12.2018**

	Omistajien lukumäärä	% omistajista	Arvo-osuus-määrä	% arvo-osuuksista	Äänimäärä	% äänistä
Ulkomaiset yhteensä	42	0,36	294 293	1,42	294 293	0,32
Hallintarekisteröidyt (ulkom.) yhteensä	4	0,03	110 477	0,53	110 477	0,12
Hallintarekisteröidyt (kotim.) yhteensä	6	0,05	4 729 906	22,84	4 729 906	5,16
<b>Yhteensä</b>	<b>52</b>	<b>0,45</b>	<b>5 134 676</b>	<b>24,78</b>	<b>5 134 676</b>	<b>5,60</b>

## Hallituksen esitys voittoa koskeviksi toimenpiteiksi

Emoyhtiö Olvi Oyj:n jakokelpoiset varat 31.12.2018 olivat 70,3 (52,3) miljoonaa euroa, josta tilikauden voitto oli 35,2 (19,9) miljoonaa euroa.

Olvi Oyj:n hallitus esittää varsinaiselle yhtiökokoukselle voitonjakokelpoisten varojen käyttämistä seuraavasti:

- osinkona jaetaan 0,90 (0,80) euroa vuodelta 2018 sekä K- että A-sarjan osakkeelle eli yhteensä 18,6 (16,6) miljoonaa euroa. Osinko on 45,7 (46,1) prosenttia Olvi-konsernin osakekohtaisesta tuloksesta.

Osinko maksetaan sille, joka on merkitty osingonmaksun täsmäytyspäivinä 18.4.2019 ja 2.9.2019 osakkeenomistajaksi Suomen Euroclear Finland Oy:n pitämään Olvi Oyj:n osakasluetteloon. Osinko ehdotetaan maksettavaksi kahdessa erässä 9.5.2019 ja 9.9.2019.

Olvin omille osakkeille ei makseta osinkoa.

- emoyhtiön vapaaseen omaan pääomaan jätetään 51,7 miljoonaa euroa.

Päiväys ja allekirjoitus

Helsingissä 22. päivänä maaliskuuta 2019




Pentti Hakkarainen  
hallituksen puheenjohtaja



Nora Hortling  
hallituksen varapuheenjohtaja




Lasse Heinonen  
hallituksen jäsen



Elisa Markula  
hallituksen jäsen



Päivi Paltola  
hallituksen jäsen



Heikki Sirviö  
hallituksen jäsen



Lassé Aho  
toimitusjohtaja

## Tilinpäätösmerkintä

Suoritetusta tilintarkastuksesta on tänään annettu kertomus.

Helsingissä 22. päivänä maaliskuuta 2019

PricewaterhouseCoopers Oy  
Tilintarkastusyhteisö



Juha Toppinen  
KHT

## Olvi Oyj:n hallituksen jäsenet 16.4.2018 varsinaisesta yhtiökokouksesta alkaen

**Pentti Hakkarainen** (s. 1958), Olvi Oyj:n hallituksen puheenjohtaja vuodesta 2017 alkaen  
KTM, oikeust. kand., varatuomari  
Euroopan Keskuspankki, Supervisory Board (Pankkivalvonta), päätoiminen jäsen

*Keskeinen työkokemus:*

- 2008–2017 Suomen Pankin johtokunnan varapuheenjohtaja
- 2002–2007 Suomen Pankin johtokunnan jäsen
- 1998–2001 Toimitusjohtaja, Postipankki Oyj, mm.\*
- 1995–1997 Toimitusjohtaja, johtokunnan jäsen, Osuuspankkien Keskuspankki Oy (OKO) mm.\*
- 1985–1995 Rahoitusjohtaja, Outokumpu Oy, mm.\*

*Luottamustoimet, mm.\* = useita eri tehtäviä*

- 2017– Finnvera Oyj, hallituksen puheenjohtaja
- 2008–2017 EKP:n neuvoston varajäsen
- 2008–2017 Finanssivalvonnan johtokunnan puheenjohtaja
- 2015–2017 ECB, Budget Committee, Chair
- 2012–2015 ECB, Committee on Controlling, Chair
- 2008–2017 IMF, Board of Governors, Alternate
- 2005–2017 EU Economic and Financial Committee, jäsen
- 2004–2006 IMF, Audit Committee, Chair and Member
- 2000–2001 Suomen Pankkiyhdistys, varapuheenjohtaja
- 1991–1999 IS-Yhtymä Oy, hallituksen jäsen

**Nora Hortling** (s. 1986), Olvi Oyj:n hallituksen varapuheenjohtaja vuodesta 2016 alkaen  
Olvi Oyj:n hallituksen jäsen vuodesta 2015 alkaen  
KTM, Bachelor of Hotel, Restaurant and Tourism Management  
Kespro Oy, osto- ja myyntijohtaja, hedelmät ja vihannekset

*Keskeinen työkokemus:*

- 2016 – 2017 Kespro Oy, ostopäällikkö, HeVi ja maitotaloustuotteet
- 2014 – 2015 Kespro Oy, tuotepäällikkö
- 2011–2013 Olvi Oyj, markkinointi
- 2009–2010 Ravintolakolmio-ryhmä, Paasiravintola, vuoropäällikkö
- 2007 Radisson SAS Hotel, Paris Boulogne, vastaanottovirkailija
- 2005–2009 Ravintolakolmio-ryhmä, useat ravintolat vuoropäällikkö

**Lasse Heinonen**, (s. 1968), Olvi Oyj:n hallituksen jäsen vuodesta 2018 alkaen  
KTM  
Ahlström Capital, toimitusjohtaja

*Keskeinen työkokemus:*

- 2011–2018 Tieto Oyj, talousjohtaja
- 2015–2016 Tieto Oyj, liiketoimintajohtaja Telecom, Media & Energy
- 2004–2011 Finnair Oyj, johdon rooleissa kuten EVP Cargo & Aviation Services, varatoimitusjohtaja ja talousjohtaja
- 1992–2004 Novartis Pharma ja Sandoz, talouden ja logistiikan johdon rooleissa Novartis Pharmalla ja Sandozilla Suomessa, Turkissa sekä Sveitsissä

*Keskeiset jäsenyydet muissa yhteisöissä:*

- 2018 alkaen Ahlstrom-Munksjö Oyj, hallituksen jäsen
- 2018 alkaen Terveystalo Oyj, hallituksen jäsen
- 2018 alkaen Destia Oy, hallituksen jäsen
- 2018 alkaen Enics AG, hallituksen pj.
- 2017 alkaen Are Oy, hallituksen jäsen

**Elisa Markula** (s. 1966), Olvi Oyj:n hallituksen jäsen vuodesta 2015 alkaen  
Turku School of Economics and Business, Administration, MSc Economics (International Marketing)  
CEO, Tikkurila Oyj

*Keskeinen työkokemus:*

- 2009–2018 Paulig Group, Head of Coffee Division / Oy Gustav Paulig Ab, Managing Director
- 2006–2009 Oy Suomen LEGO Ab, Senior Vice President
- 2003–2006 Oy Snellman Ab, Sales Director
- 2000–2003 Oy SCA Hygiene Products Ab, Key Account Manager ja Trade Marketing Manager
- 1998–2000 Oy SCA Hygiene Products Ab, Product Manager, Feminine Consumer Products
- 1993–1998 Oy Fazer Chocolates Ab, Area Marketing Manager

*Keskeiset jäsenyydet muissa yhteisöissä:*

- Mainostajien liitto, hallituksen jäsen
- Kemianteollisuus ry, hallituksen jäsen
- East Office of Finnish Industries, hallituksen jäsen
- Suomalais-Venäläinen kauppakamari – SVKK, hallituksen jäsen
- Väriteollisuus ry, hallituksen puheenjohtaja

**Päivi Paltola**, (s. 1971), Olvi Oyj:n hallituksen jäsen vuodesta 2018 alken

KTM

Markkinointijohtaja, Marimekko Oyj

*Keskeinen työkokemus:*

- 2014–2017 Fiskars Group, Fiskars Living, sr. liiketoimintajohtaja (Iittala, Royal Copenhagen, Arabia, Rörstrand ja omat myymälät)
- 2012–2014 Fiskars Group, Fiskars Home, Finland, liiketoimintajohtaja (Iittala, Royal Copenhagen, Arabia, Rörstrand)
- 2010–2012 Fiskars Group, Fiskars Home, Finland, Business Director (Iittala, Arabia, Rörstrand)
- 2008–2010 Lumene Group, brändijohtaja Lumene ja Cutrin
- 2004–2008 Lumene Group, markkinointipäällikkö
- 2000–2004 Orion-Yhtymä Oyj NOIRO, tuoteryhmävastaava ihonhoito (Lumene, Nanoel, Favora)
- 1997–2000 Orion-Yhtymä Oyj NOIRO, tuotepäällikkö

*Keskeiset jäsenyydet muissa yhteisöissä:*

- 2016–2018 Designmuseon säätiö, hallituksen jäsen
- 2011–2015 Art&Design City, hallituksen jäsen

**Heikki Sirviö** (s. 1955), Olvi Oyj:n hallituksen jäsen vuodesta 2015 alkaen

Diplomi-insinööri, Teollisuusneuvos, eläkkeellä

*Keskeinen työkokemus:*

- 2010–2015 Yara International ASA, Senior Advisor
- 2008–2009 Yara Suomi Oy, toimitusjohtaja
- 2004–2007 Kemira Grow How Oyj, CEO ja President
- 2000–2004 Kemira Agro Oy, Kemira Oy, toimitusjohtaja
- 1996–2000 KemiraChemicals Oy, Siilinjärven tehtaat, tehtaan johtaja
- 1994–2000 KemiraChemicals Oy, Kemphos, BU-johtaja
- 1991–1993 Kemira Agro, Kemira Oy, projektipäällikkö
- 1989–1991 Kemira Agro Oy, Siilinjärven tehtaat, teknillinen johtaja
- 1980–1989 Kemira Agro, erilaisia päällikkötehtäviä

*Keskeiset jäsenyydet muissa yhteisöissä:*

- 2016 alkaen Olvi-säätiön hallituksen puheenjohtaja
- 8/2016 alkaen SoilFood Oy, hallituksen jäsen
- 2014–2015 Olvi-säätiön hallituksen jäsen
- 2001–2007 Kemianteollisuus ry:n hallituksen jäsen ja 2006-2007 työvaliokunnan jäsen

*Euroopan lannoitetuottajien järjestö (EFMA)*

- 2001–2005 Agricultural and Environmental Committee, Chairman
- 2001–2007 Executive committee and the Board of the association, Member
- 2006–2007 Deputy to Chairman of the association
- 2007 Acting Chairman of the association

*Maailman lannoitetuottajien järjestö (IFA)*

- 2001–2004 Finance Committee, member
- 2005–2007 Executive Committee, member
- 2005–2007 Vice President of West and Central Europe

*Ulkoiset hallintoedustukset:*

- 2000–2010 Siilinjärven Osuuspankki, hallituneuvoston jäsen
- 2008–2011 Hankkija Oy, hallituksen jäsen
- 2008–2009 Pellervon taloudellinen tutkimuslaitos, hallituksen jäsen